

# W O W O W

## 2020年度第3四半期 決算概要

---

2021年1月29日  
株式会社WOWOW



- 1 2020年度第3四半期決算（4月～12月）
- 2 2020年度業績見通し
- 3 補足資料

# 2020年度第3四半期決算 ハイライト

正味加入件数は74千件の純減、収支は減収増益に

## 加入

- 上期は新型コロナウイルス感染症の影響により、スポーツイベント等が延期・中止となったことから7月までは苦戦したが、8月、9月は「全米オープンテニス」などが新規加入をけん引し、単月の正味加入件数は純増となった
- 10月以降はボクシングやゴルフ、開局30周年記念「連続ドラマW コールドケース3～真実の扉～」などが好評を得たが、結果として第3四半期末の正味加入件数は純減に

(単位：千件)

	2019年度3Q	2020年度3Q	前年同期差	前年同期比
新規加入件数	402	374	△27	93.2%
解約件数	447	448	2	100.4%
正味加入件数	△45	△74	△29	—

## 収支(連結)

- 売上高は前年同期と比べ累計正味加入件数が減少したこと等より、減収
- 経常利益は番組費の減少等により、前年同期と比べ増益に

(単位：百万円)

	2019年度3Q	2020年度3Q	前年同期差	前年同期比
売上高	61,640	59,187	△2,452	96.0%
営業利益	7,755	10,220	2,464	131.8%
経常利益	8,218	10,401	2,183	126.6%

それぞれ、百万円未満は切り捨てております。

# 2020年度第3四半期 加入状況

(単位：千件)

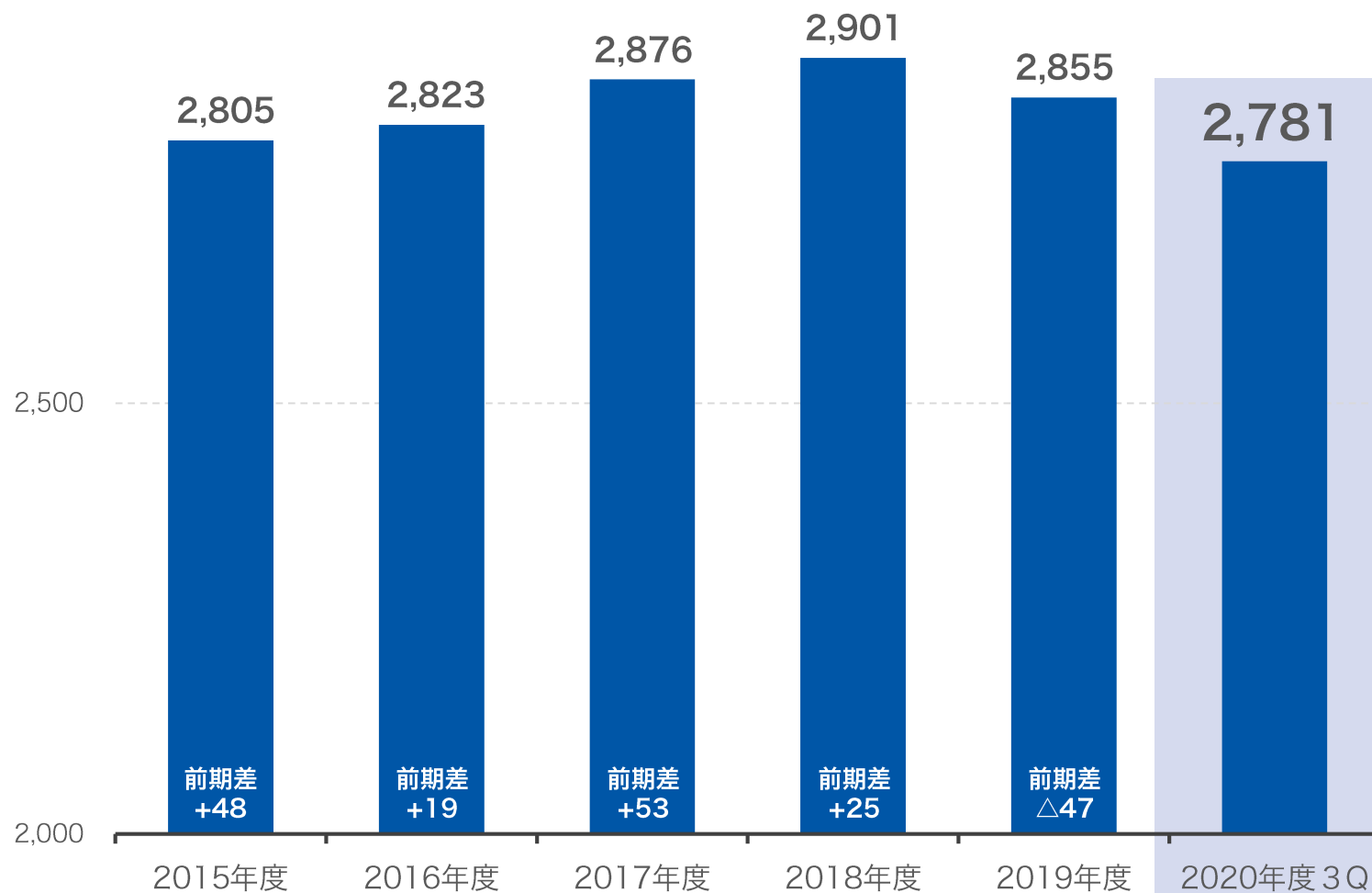
	2019年度3Q	2020年度3Q	前年同期比較	
			前年同期差	前年同期比
新規加入件数	402	374	△27	93.2%
解約件数	447	448	2	100.4%
正味加入件数	△45	△74	△29	—
累計正味加入件数	2,857	2,781	△76	97.3%
内) 複数契約*1	411	400	△11	97.4%
内) 宿泊施設契約*2	69	75	6	109.3%

\*1 同一契約者による2契約目と3契約目のデジタル契約に割引制度を適用（月額2,300円の視聴料金を900円に割引。金額は税抜き）

\*2 宿泊施設の客室で視聴するための宿泊施設事業者との個別契約

# 累計正味加入件数の推移

(単位：千件)  
3,000



# 2020年度第3四半期 収支状況

(単位：百万円)

		2019年度3Q		2020年度3Q		前年同期比較	
		実績	収入比	実績	収入比	前年同期差	前年同期比
連結	売上高	61,640	100.0%	59,187	100.0%	△2,452	96.0%
	営業利益	7,755	12.6%	10,220	17.3%	2,464	131.8%
	経常利益	8,218	13.3%	10,401	17.6%	2,183	126.6%
	親会社株主に帰属する 四半期純利益	5,719	9.3%	6,999	11.8%	1,280	122.4%

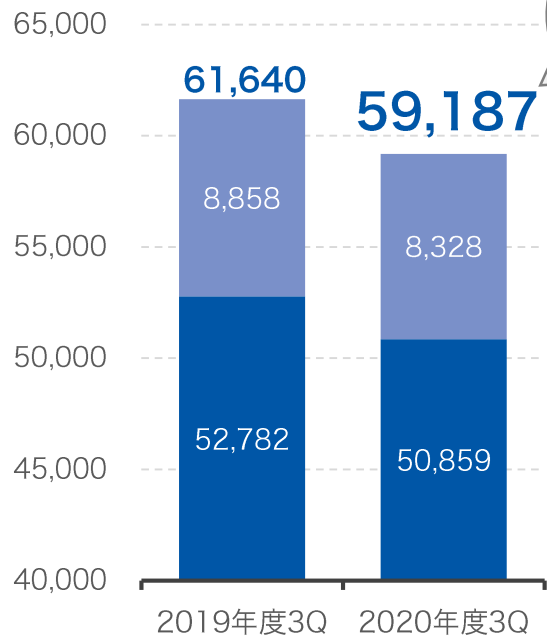
単体	売上高	54,127	100.0%	52,212	100.0%	△1,914	96.5%
	営業利益	7,286	13.5%	10,127	19.4%	2,840	139.0%
	経常利益	7,838	14.5%	10,374	19.9%	2,536	132.4%
	四半期純利益	5,482	10.1%	6,990	13.4%	1,507	127.5%

それぞれ、百万円未満は切り捨てております。

# 売上高 前年同期対比

## 連結

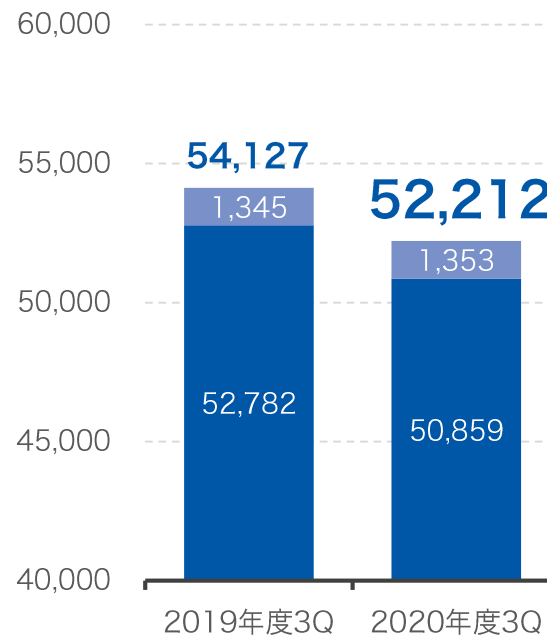
(単位：百万円)



前年同期比  
96.0%

## 単体

(単位：百万円)



前年同期比  
96.5%

(単位：百万円)

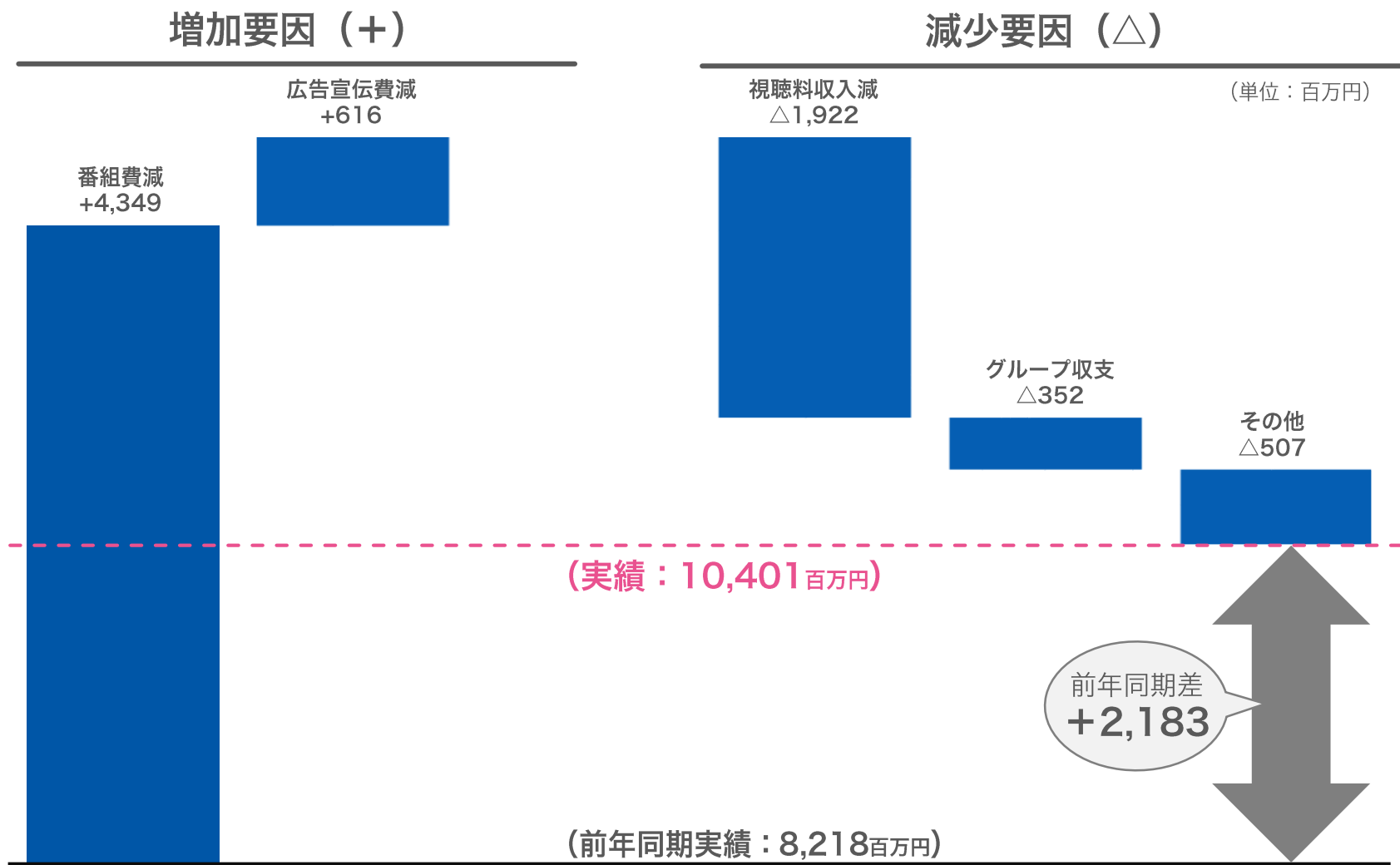
収入項目	2019年度3Q	2020年度3Q	前年同期差
有料放送収入	52,782	50,859	△1,922
その他収入	8,858	8,328	△529
<b>計</b>	<b>61,640</b>	<b>59,187</b>	<b>△2,452</b>

(単位：百万円)

収入項目	2019年度3Q	2020年度3Q	前年同期差
有料放送収入	52,782	50,859	△1,922
その他収入	1,345	1,353	7
<b>計</b>	<b>54,127</b>	<b>52,212</b>	<b>△1,914</b>

それぞれ、百万円未満は切り捨てております。

# 連結経常利益 前年同期との差異要因



\*各要因の数値は前年同期との差異、“+”が増加要因

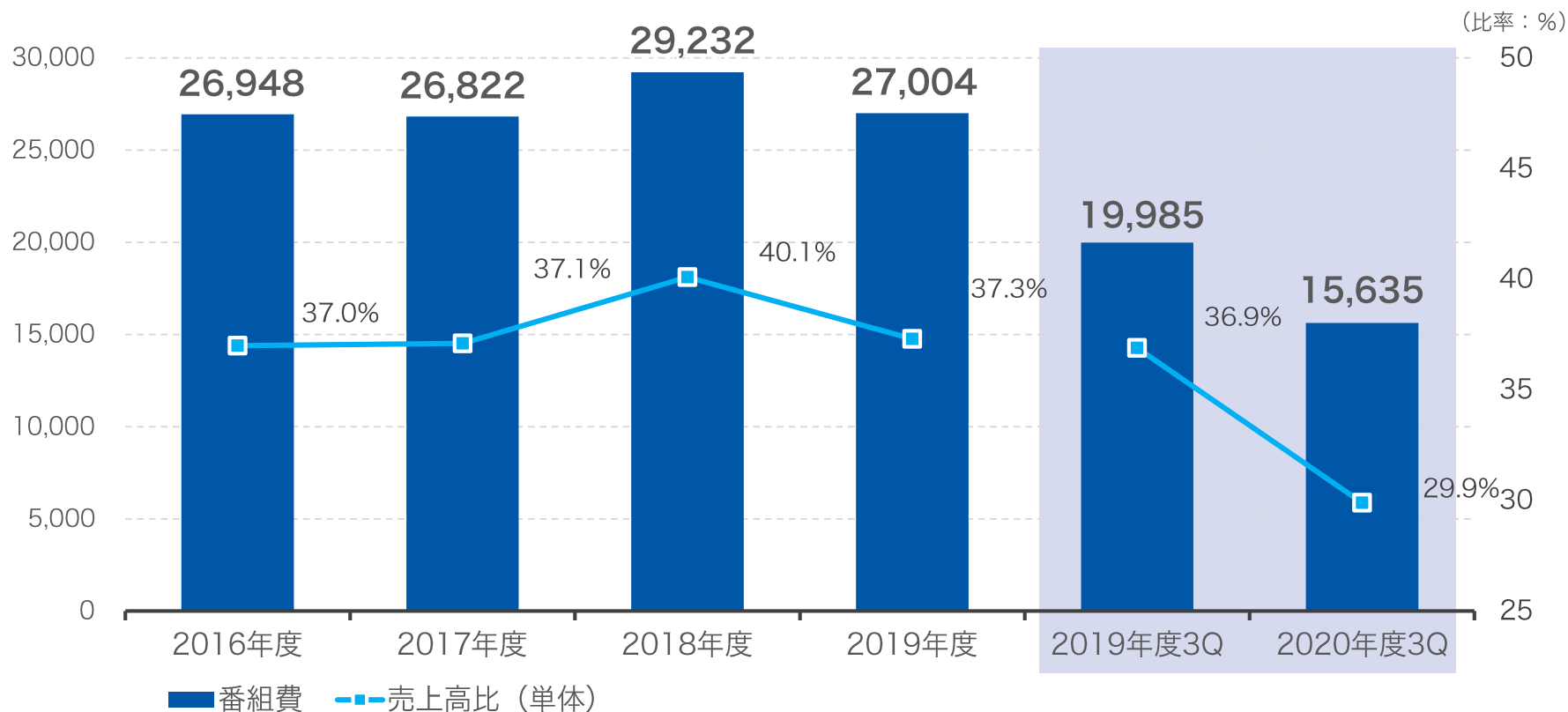
それぞれ、百万円未満は切り捨てております。



# 番組費の推移

スポーツイベントや音楽ライブの延期・中止等により、番組費は前年同期と比べ減少

(単位：百万円)



\* 数値はすべて単体

\* 番組費 (2020年度) : 単体の売上高比として約38.0%を見込む。

それぞれ、百万円未満は切り捨てております。

# 主要な連結決算会社の収支状況

## ■WOWOWコミュニケーションズ（テレマーケティング）

（単位：百万円）

	2019年度3Q		2020年度3Q		前年同期比較	
	実績	収入比	実績	収入比	前年同期差	前年同期比
売上高	6,634	100.0%	6,481	100.0%	△153	97.7%
営業利益	181	2.7%	51	0.8%	△130	28.2%
経常利益	186	2.8%	118	1.8%	△67	63.6%
四半期純利益	112	1.7%	74	1.2%	△37	66.7%

\*WOWOWコミュニケーションズ単体の数値です。

## ■WOWOWプラス（放送）

売上高	3,899	100.0%	3,855	100.0%	△44	98.9%
営業利益	187	4.8%	171	4.5%	△15	91.6%
経常利益	187	4.8%	173	4.5%	△14	92.3%
四半期純利益	155	4.0%	138	3.6%	△17	88.9%

\*WOWOWプラス単体の数値です。

それぞれ、百万円未満は切り捨てております。

- 1 2020年度第3四半期決算（4月～12月）
- 2 2020年度業績見通し
- 3 補足資料

# UEFAチャンピオンズリーグがスタート



Getty Images

## 「UEFAチャンピオンズリーグ」20-21シーズン 決勝トーナメント

2月17日(水)～5月30日(日)

「UEFAチャンピオンズリーグ」の20-21シーズン  
決勝トーナメント全29試合を独占生中継&ライブ配信。  
さらに、「UEFAヨーロッパリーグ」20-21シーズン  
決勝トーナメントも、注目試合を独占生中継&ライブ配信することが決定。



## 全豪オープンテニス

2月8日(月)～2月21日(日)連日生中継  
[第1日無料放送]

Getty Images ナダル、パーティ、大坂なおみ、錦織圭、ケニン、ジョコビッチ



## LPGA女子ゴルフツアー ゲインブリッジLPGA

2月26日(金)～3月1日(月)

Getty Images (左から時計回り)ダニエル・カン、畑岡奈紗、コ・ジンヨン、ブルック・ヘンダーソン、ネリー・コルダ、河本結

\*新型コロナウイルス感染症の状況によっては、番組に変更の可能性がございます

# 徹底的なコンテンツの差別化

## 開局30周年記念大型番組などを続々と放送・配信



### 生中継! 第63回グラミー賞授賞式

3月15日(月)

案内役: ジョン・カビラ、ホラン千秋



### WOWOW開局30周年記念 「がんばれ!TEAM NACS」

#1・2

3月先行放送・配信スタート



### ドラマWスペシャル あんのリリック -桜木杏、俳句はじめてみました- 前編:2/27(土)、後編:3/6(土)



### 生中継! TOMORROW X TOGETHER FANLIVE SHINE X TOGETHER JAPAN EDITION

3月7日(日)



### 三代目 J SOUL BROTHERS 「LIVE x ONLINE INFINITY 三代目 J SOUL BROTHERS ~JSB HISTORY~」 3月20日(土・祝)

第62回グラミー賞授賞式より Getty Images

\*新型コロナウイルス感染症の状況によっては、番組に変更の可能性がございます

## 30周年を機に、生まれ変わるWOWOW①



# WOWOW

## オンデマンド

テレビでもスマホでもWOWOW  
WOWOWメンバーズオンデマンドが生まれ変わりました

BS視聴環境が整っていなくても、  
インターネット環境があればWEB上でご加入いただけるようになりました。  
見逃せないスポーツも、オリジナルドラマも、  
「WOWOWオンデマンド」ですぐにご視聴いただけます。  
オリジナルコンテンツもさらに充実。

## 30周年を機に、生まれ変わるWOWOW②

視聴だけにとどまらない新たな楽しみ方を提供する新サービスがスタート。  
映像を軸に、参加・応援・体験というインタラクティブなつながりを提供します。



# 30周年を機に、生まれ変わるWOWOW③

## 新チャンネル「WOWOW 4K」がスタート



**WOWOW  
4K**

2021年3月1日(月)正午、開局。



**スペインサッカー ラ・リーガ**

3月放送予定

(左上から時計回りに)メッシ、ジョアン・フェリックス、アザール、乾貴士、久保建英 Getty Images、岡崎慎司 写真アフロ



**アニマル・インポッシブル  
謎解き大作戦!**

3月22日(月)~26日(金)  
(全10回)(2回ずつ放送)  
[第1回無料放送]

©BBC Studios/Getty Images 2020



WOWOW開局30周年記念  
連続ドラマW  
**華麗なる一族**

4月18日(日)スタート(全12話)  
[第1話無料放送]

原作:山崎豊子「華麗なる一族」(新潮文庫刊)



**全6話一挙放送!**  
連続ドラマW  
**太陽は動かない  
—THE ECLIPSE—**

3月1日(月)スタート



**パラサイト  
半地下の家族**

3月6日(土)

©2019 CJ ENM CORPORATION, BARUNSON E&A ALL RIGHTS RESERVED

\*新型コロナウイルス感染症の状況によっては、番組に変更の可能性がございます



# 2020年度 加入計画 (2020年5月15日公表値)

(単位：千件)

	2019年度 実績	2020年度 計画	前期比較	
			前期差	前期比
新規加入件数	564	630	66	111.7%
解約件数	611	630	19	103.2%
正味加入件数	△47	—	47	—
累計正味加入件数	2,855	2,855	0	100.0%

# 2020年度 収支計画 (2020年10月23日公表値)

(単位：百万円)

		2020年度当初計画		2020年度修正計画		当初計画比較	
		実績	収入比	計画	収入比	当初計画差	当初計画比
連 結	売上高	80,700	100.0%	78,800	100.0%	△1,900	98.6%
	営業利益	4,800	5.9%	4,800	5.9%	—	100.0%
	経常利益	5,000	6.2%	5,000	6.2%	—	100.0%
	親会社株主に帰属する 当期純利益	3,300	4.1%	3,300	4.1%	—	100.0%

単 体	売上高	70,500	100.0%	69,400	100.0%	△1,100	98.4%
	営業利益	4,700	6.7%	4,700	6.7%	—	100.0%
	経常利益	5,100	7.2%	5,100	7.2%	—	100.0%
	当期純利益	3,500	5.0%	3,500	5.0%	—	100.0%

(注) 番組費：単体の売上高比として約38.0%を見込む。  
想定為替レート：1ドル110円

それぞれ、百万円未満は切り捨てております。

年間配当	80円/株	80円/株	—	100.0%
------	-------	-------	---	--------

- 1 2020年度第3四半期決算（4月～12月）
- 2 2020年度業績見通し
- 3 補足資料

# 加入実績

(単位：件)

	第2四半期累計	10月	11月	12月	10月～12月	第3四半期累計
新規加入件数	240,693	43,139	44,043	46,529	133,711	374,404
解約件数	307,953	51,412	42,481	46,574	140,467	448,420
正味加入件数	△67,260	△8,273	1,562	△45	△6,756	△74,016
内) 複数契約*1	△6,716	△1,867	△1,138	△6	△3,011	△9,727
内) 宿泊施設契約*2	3,681	422	190	381	993	4,674
期末累計正味加入件数	2,787,506	2,779,233	2,780,795	2,780,750	2,780,750	2,780,750
内) 複数契約*1	403,194	401,327	400,189	400,183	400,183	400,183
内) 宿泊施設契約*2	74,039	74,461	74,651	75,032	75,032	75,032

\*1 同一契約者による2契約目と3契約目のデジタル契約に割引制度を適用（月額2,300円の視聴料金を900円に割引。金額は税抜き）

\*2 宿泊施設の客室で視聴するための宿泊施設事業者との個別契約

# 前期（2019年度） 加入実績

(単位：件)

	第1四半期	第2四半期	第2四半期累計	第3四半期	第3四半期累計	第4四半期	年度
新規加入件数	148,201	133,757	281,958	119,945	401,903	162,012	563,915
解約件数	159,986	142,904	302,890	143,744	446,634	164,008	610,642
正味加入件数	△11,785	△9,147	△20,932	△23,799	△44,731	△1,996	△46,727
内) 複数契約*1	△1,886	△446	△2,332	△1,978	△4,310	△1,069	△5,379
内) 宿泊施設契約*2	1,818	1,899	3,717	727	4,444	1,734	6,178
期末累計正味加入件数	2,889,708	2,880,561	2,880,561	2,856,762	2,856,762	2,854,766	2,854,766
内) 複数契約*1	413,403	412,957	412,957	410,979	410,979	409,910	409,910
内) 宿泊施設契約*2	65,998	67,897	67,897	68,624	68,624	70,358	70,358

\*1 同一契約者による2契約目と3契約目のデジタル契約に割引制度を適用（月額2,300円の視聴料金を900円に割引。金額は税抜き）

\*2 宿泊施設の客室で視聴するための宿泊施設事業者との個別契約

# 収支状況（連結）

（単位：百万円）

	2019年度第3四半期		2020年度第3四半期		
	実績	収入比	実績	収入比	前年同期比
I 売上高	61,640	100.0%	59,187	100.0%	96.0%
有料放送収入	52,782	85.6%	50,859	85.9%	96.4%
その他収入	8,858	14.4%	8,328	14.1%	94.0%
II 売上原価	34,501	56.0%	29,923	50.6%	86.7%
売上総利益	27,138	44.0%	29,264	49.4%	107.8%
III 販売費及び一般管理費	19,382	31.4%	19,044	32.2%	98.3%
営業利益	7,755	12.6%	10,220	17.3%	131.8%
IV 営業外収益	469	0.8%	377	0.6%	80.4%
受取利息	18	0.0%	8	0.0%	45.2%
持分法による投資利益	213	0.3%	165	0.3%	77.5%
為替差益	152	0.2%	53	0.1%	34.7%
その他	86	0.1%	151	0.3%	175.9%
V 営業外費用	7	0.0%	196	0.3%	—
貸倒引当金繰入額	—	—	189	0.3%	—
その他	7	0.0%	6	0.0%	82.1%
経常利益	8,218	13.3%	10,401	17.6%	126.6%
VI 特別損益	△8	△0.0%	△210	△0.4%	—
税金等調整前四半期純利益	8,209	13.3%	10,190	17.2%	124.1%
法人税・法人税等調整額他	2,490	4.0%	3,191	5.4%	128.2%
親会社株主に帰属する四半期純利益	5,719	9.3%	6,999	11.8%	122.4%

それぞれ、百万円未満は切り捨てております。

# 収支状況（単体）

（単位：百万円）

	2019年度第3四半期		2020年度第3四半期		
	実績	収入比	実績	収入比	前年同期比
I 売上高	54,127	100.0%	52,212	100.0%	96.5%
有料放送収入	52,782	97.5%	50,859	97.4%	96.4%
その他収入	1,345	2.5%	1,353	2.6%	100.6%
II 売上原価	29,677	54.8%	25,341	48.5%	85.4%
売上総利益	24,449	45.2%	26,871	51.5%	109.9%
III 販売費及び一般管理費	17,163	31.7%	16,744	32.1%	97.6%
営業利益	7,286	13.5%	10,127	19.4%	139.0%
IV 営業外収益	558	1.0%	443	0.8%	79.4%
受取利息	17	0.0%	8	0.0%	45.2%
為替差益	152	0.3%	51	0.1%	33.9%
その他	387	0.7%	383	0.7%	98.9%
V 営業外費用	6	0.0%	196	0.4%	—
貸倒引当金繰入額	—	—	189	0.4%	—
その他	6	0.0%	6	0.0%	90.3%
経常利益	7,838	14.5%	10,374	19.9%	132.4%
VI 特別損益	△1	△0.0%	△210	△0.4%	—
税金等調整前四半期純利益	7,836	14.5%	10,164	19.5%	129.7%
法人税・法人税等調整額他	2,353	4.3%	3,173	6.1%	134.8%
四半期純利益	5,482	10.1%	6,990	13.4%	127.5%

それぞれ、百万円未満は切り捨てております。

# 費用の明細（単体）

（単位：百万円）

	2019年度第3四半期	2020年度第3四半期	前年同期比
<b>①売上原価の主たる内訳</b>			
番組費	19,985	15,635	78.2%
技術費	2,145	2,298	107.1%
プログラムガイド費	1,978	1,949	98.6%
その他	5,568	5,457	98.0%
計	29,677	25,341	85.4%
<b>②販売費及び一般管理費の主たる内訳</b>			
販売促進費	825	758	91.9%
月額手数料	3,883	3,817	98.3%
回収手数料	1,103	1,037	94.0%
広告宣伝費	3,599	3,022	84.0%
カスタマーセンター費	1,494	1,508	100.9%
その他	6,257	6,600	105.5%
計	17,163	16,744	97.6%
<b>③減価償却費</b>			
減価償却費	1,715	1,837	107.1%

それぞれ、百万円未満は切り捨てております。



# 特別損益の内訳

(単位：百万円)

2019年度第3四半期

2020年度第3四半期

前年同期比

(連結)

特別利益			
固定資産売却益	0	0	6.4%
計	0	0	6.4%
特別損失			
固定資産除却損	8	33	416.0%
固定資産売却損	0	—	—
ゴルフ会員権評価損	0	—	—
関係会社株式評価損	—	177	—
計	8	210	—

(単体)

特別利益			
固定資産売却益	0	0	6.4%
計	0	0	6.4%
特別損失			
固定資産除却損	1	32	—
固定資産売却損	0	—	—
ゴルフ会員権評価損	0	—	—
抱合せ株式消滅差損	—	0	—
関係会社株式評価損	—	177	—
計	2	210	—

それぞれ、百万円未満は切り捨てております。

# 連結セグメント別状況

(単位：百万円)

	売上高			セグメント利益 (営業利益)		
	2019年度 第3四半期	2020年度 第3四半期	前年同期比	2019年度 第3四半期	2020年度 第3四半期	前年同期比
放送	58,363	56,183	96.3%	7,573	10,168	134.3%
テレマーケティング	6,634	6,481	97.7%	181	51	28.2%
計	64,997	62,664	96.4%	7,755	10,220	131.8%
調整額 (※)	△3,357	△3,476	—	—	—	—
連結	61,640	59,187	96.0%	7,755	10,220	131.8%

※売上高の調整額はセグメント間の取引を相殺消去したものであり、セグメント利益の調整額は連結調整によるものです。

それぞれ、百万円未満は切り捨てております。

# 貸借対照表（連結）

（単位：百万円）

	2020年3月31日現在		2020年12月31日現在		前期末との比較	
	実績	構成比	実績	構成比	前期末差	前期末比
流動資産	60,045	66.7%	59,676	63.5%	△368	99.4%
固定資産	29,979	33.3%	34,253	36.5%	4,274	114.3%
流動負債	26,617	29.6%	25,842	27.5%	△775	97.1%
固定負債	2,850	3.2%	2,655	2.8%	△195	93.2%
資本金	5,000	5.6%	5,000	5.3%	—	100.0%
資本剰余金	2,738	3.0%	2,777	3.0%	38	101.4%
利益剰余金	55,678	61.8%	60,518	64.4%	4,839	108.7%
自己株式	△3,081	△3.4%	△3,002	△3.2%	78	97.4%
株主資本	60,334	67.0%	65,292	69.5%	4,957	108.2%
その他の包括利益累計額	220	0.2%	139	0.1%	△80	63.3%
純資産	60,555	67.3%	65,432	69.7%	4,876	108.1%
総資産	90,024	100.0%	93,930	100.0%	3,906	104.3%


それぞれ、百万円未満は切り捨てております。

# 貸借対照表（単体）

（単位：百万円）

	2020年3月31日現在		2020年12月31日現在		前期末との比較	
	実績	構成比	実績	構成比	前期末差	前期末比
流動資産	53,090	65.5%	52,980	62.1%	△110	99.8%
固定資産	27,928	34.5%	32,275	37.9%	4,346	115.6%
流動負債	25,316	31.2%	24,747	29.0%	△569	97.8%
固定負債	2,173	2.7%	2,054	2.4%	△118	94.5%
資本金	5,000	6.2%	5,000	5.9%	—	100.0%
資本剰余金	2,738	3.4%	2,777	3.3%	38	101.4%
利益剰余金	48,595	60.0%	53,426	62.7%	4,831	109.9%
自己株式	△3,081	△3.8%	△3,002	△3.5%	78	97.4%
株主資本	53,252	65.7%	58,201	68.3%	4,949	109.3%
評価・換算差額等	277	0.3%	251	0.3%	△25	90.9%
純資産	53,529	66.1%	58,453	68.6%	4,923	109.2%
総資産	81,019	100.0%	85,255	100.0%	4,235	105.2%

それぞれ、百万円未満は切り捨てております。



# WOWOW

©WOWOW・aki kondo/dwarf

## 本資料における注記事項

当資料に記載の業績予想は、現在入手している情報による判断及び仮定に基づいた発行日現在の見通しであり、リスクや不確実性を含んでいます。

実際の業績は、様々な要素によりこれら業績見通しとは異なる結果となりうることをご承知おき下さい。

実際の業績に影響を与え得る要素には、当社及び当社グループ会社の事業領域をとりまく経済情勢、市場の動向などが含まれております。

ただし、業績に影響を与え得る要素はこれらに限定されるものではありません。