

# W O W O W

## 2018年度第1四半期 決算概要

---

2018年7月31日  
株式会社WOWOW



- 1 2018年度第1四半期決算（4月～6月）
- 2 2018年度業績見通し
- 3 補足資料

# 2018年度第1四半期決算 ハイライト

正味加入件数は4千件の純増。収支は増収減益に

## 加入

- 「安室奈美恵」のファイナルツアー福岡公演、「東方神起」の日産スタジアムでのライブ、錦織圭選手の復帰が話題となった「全仏オープンテニス」や「連続ドラマW ダブル・ファンタジー」などが新規加入に貢献

(単位：千件)

	2017年度1Q	2018年度1Q	前年同期差	前年同期比
新規加入件数	104	152	48	146.4%
解約件数	124	148	23	118.7%
正味加入件数	△21	4	25	—

## 収支(連結)

- 売上高は連結子会社の外部売上高が増加したこと等より、前年同期と比べ増収
- 経常利益は前年同期に比べ大型コンテンツへの費用投下等を行なったため、減益に

(単位：百万円)

	2017年度1Q	2018年度1Q	前年同期差	前年同期比
売上高	19,866	20,056	189	101.0%
営業利益	3,454	2,281	△1,173	66.0%
経常利益	3,649	2,387	△1,261	65.4%

それぞれ、百万円未満は切り捨てております。

# 2018年度第1四半期 加入状況

(単位：千件)

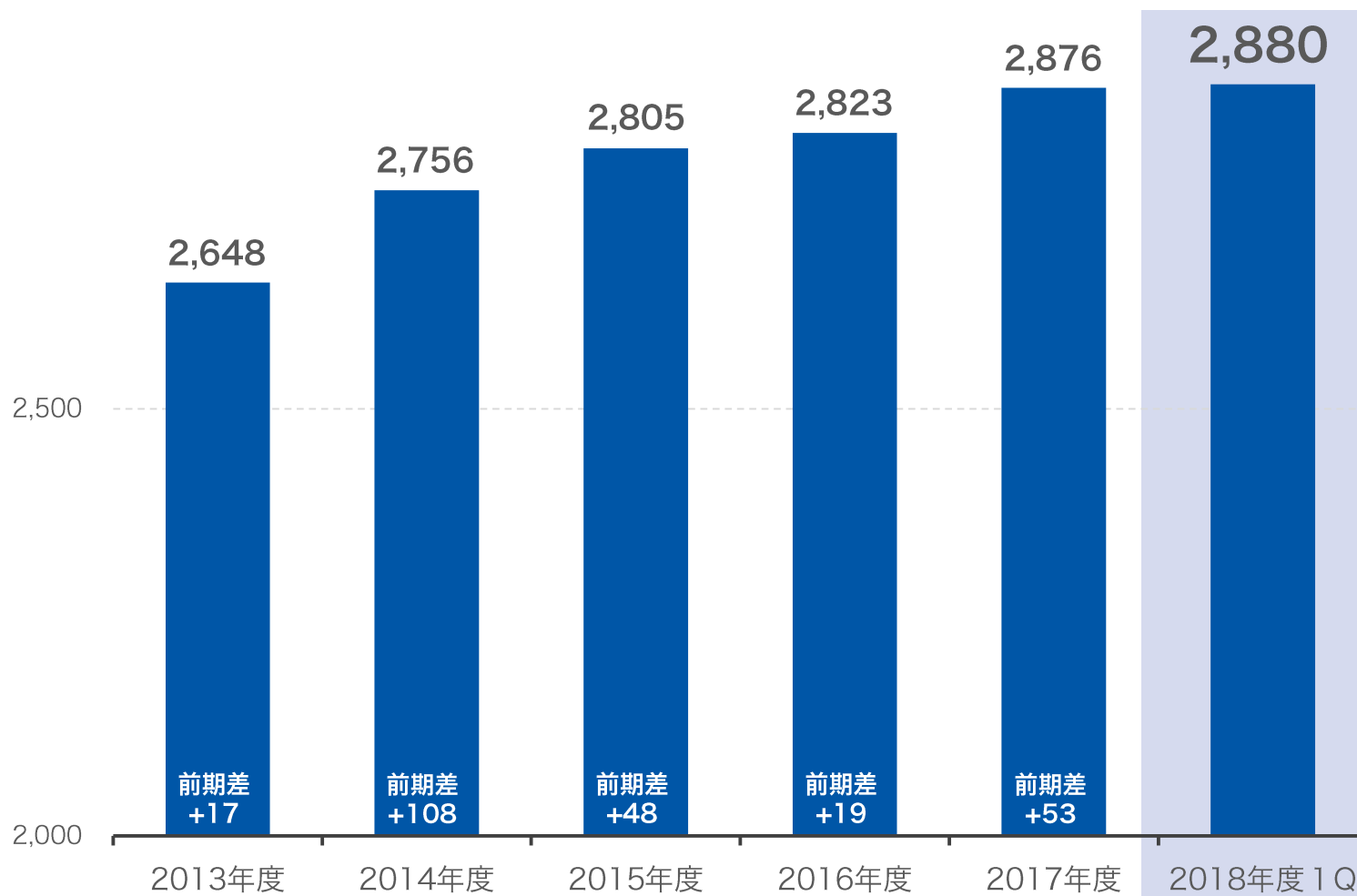
	2017年度1Q	2018年度1Q	前年同期比較	
			前年同期差	前年同期比
新規加入件数	104	152	48	146.4%
解約件数	124	148	23	118.7%
正味加入件数	△21	4	25	—
累計正味加入件数	2,802	2,880	78	102.8%
内) 複数契約*1	420	416	△4	99.1%
内) 宿泊施設契約*2	13	61	48	476.5%

\*1 同一契約者による2契約目と3契約目のデジタル契約に割引制度を適用（月額2,300円の視聴料金を900円に割引。金額は税抜き）

\*2 宿泊施設の客室で視聴するための宿泊施設事業者との個別契約

# 累計正味加入件数の推移

(単位：千件)  
3,000



# 2018年度第1四半期 収支状況

(単位：百万円)

		2017年度1Q		2018年度1Q		前年同期比較	
		実績	収入比	実績	収入比	前年同期差	前年同期比
連結	売上高	19,866	100.0%	20,056	100.0%	189	101.0%
	営業利益	3,454	17.4%	2,281	11.4%	△1,173	66.0%
	経常利益	3,649	18.4%	2,387	11.9%	△1,261	65.4%
	親会社株主に帰属する 四半期純利益	2,469	12.4%	1,621	8.1%	△847	65.7%

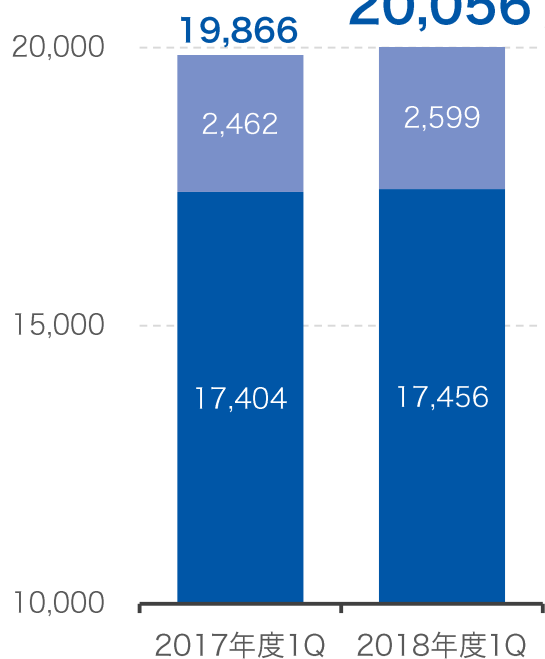
単体	売上高	17,698	100.0%	17,750	100.0%	52	100.3%
	営業利益	3,493	19.7%	2,166	12.2%	△1,326	62.0%
	経常利益	3,742	21.1%	2,439	13.7%	△1,302	65.2%
	四半期純利益	2,588	14.6%	1,726	9.7%	△862	66.7%

それぞれ、百万円未満は切り捨てております。

# 売上高 前年同期対比

## 連結

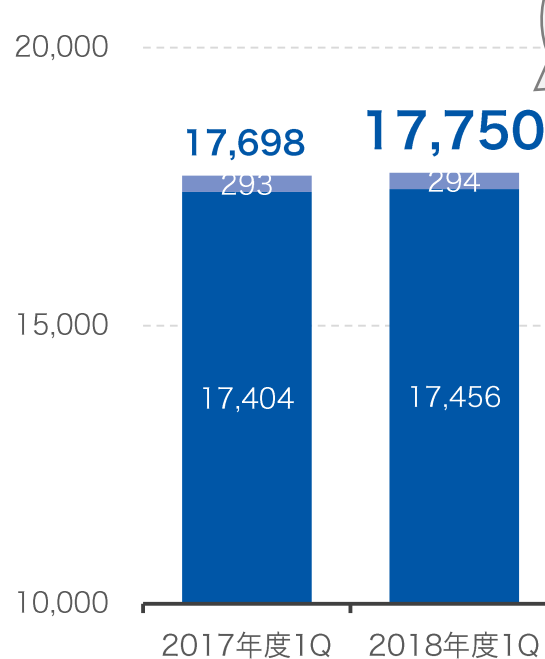
(単位：百万円)



前年同期比  
**101.0%**

## 単体

(単位：百万円)



前年同期比  
**100.3%**

(単位：百万円)

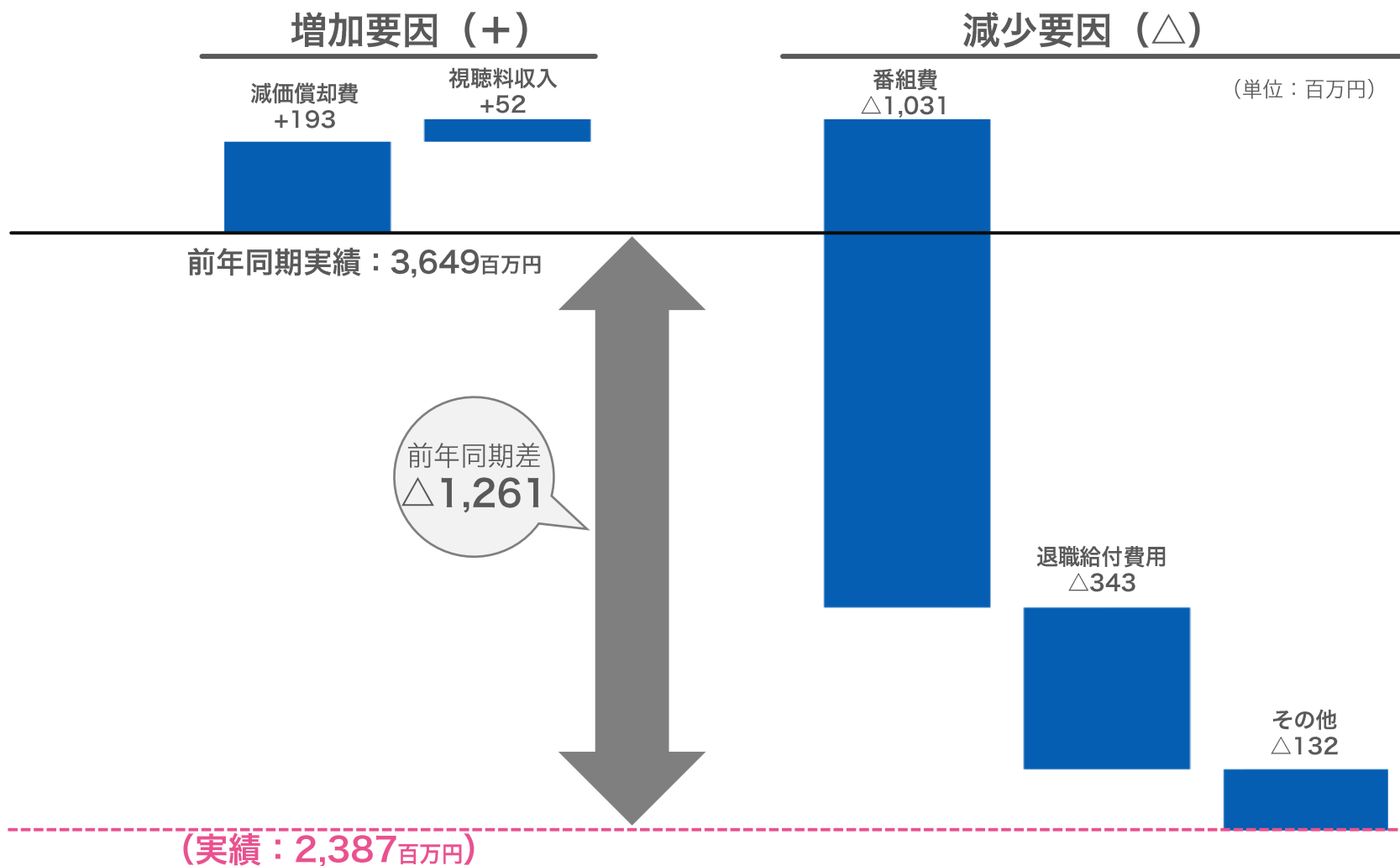
収入項目	2017年度1Q	2018年度1Q	前年同期差
有料放送収入	17,404	17,456	52
その他収入	2,462	2,599	137
<b>計</b>	<b>19,866</b>	<b>20,056</b>	<b>189</b>

(単位：百万円)

収入項目	2017年度1Q	2018年度1Q	前年同期差
有料放送収入	17,404	17,456	52
その他収入	293	294	0
<b>計</b>	<b>17,698</b>	<b>17,750</b>	<b>52</b>

それぞれ、百万円未満は切り捨てております。

# 連結経常利益 前年同期との差異要因



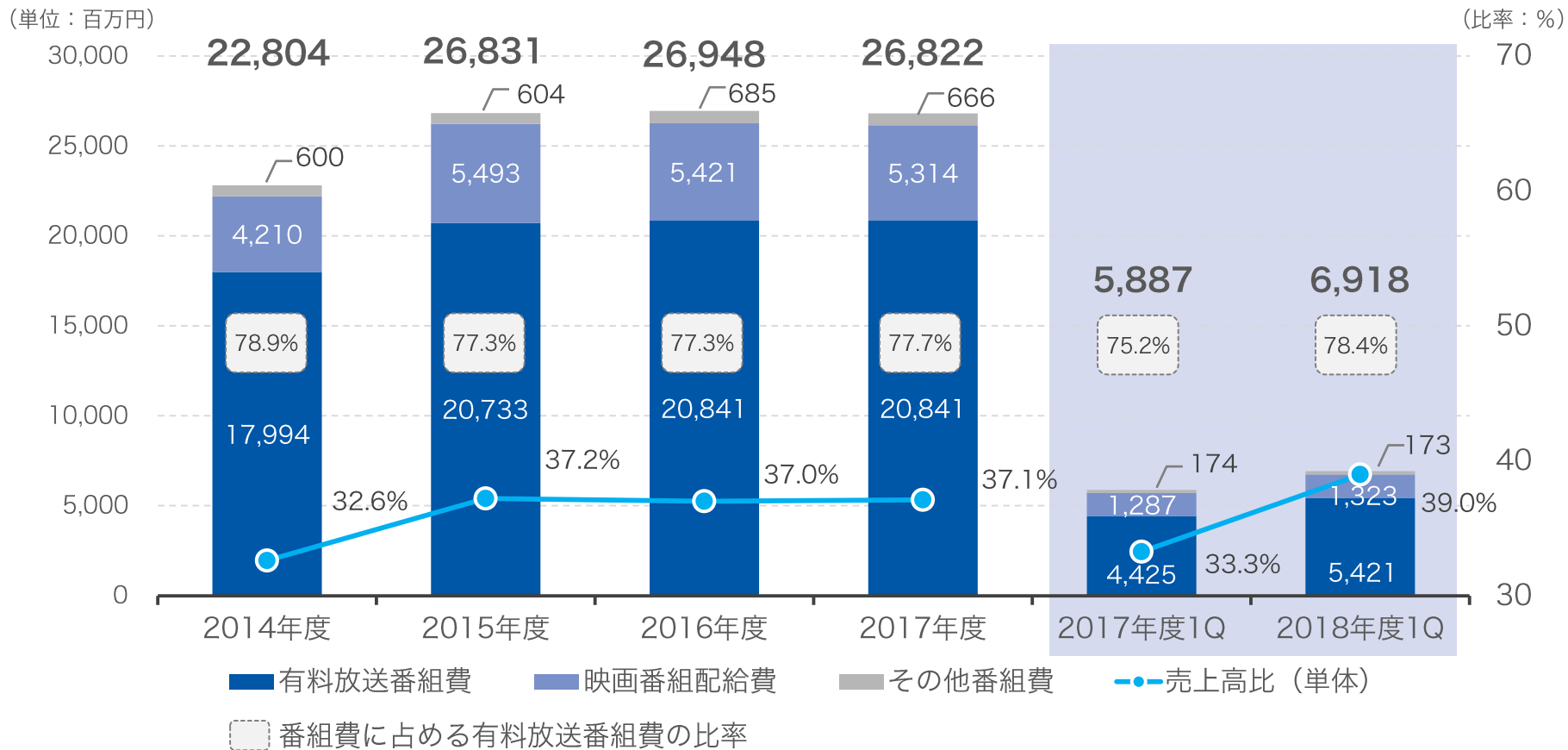
\*各要因の数値は前年同期との差異、“+”が増加要因

それぞれ、百万円未満は切り捨てております。



# 番組費の推移

大型コンテンツに費用投下等を行なったため、番組費は前年同期に比べ増加



\*有料放送番組費：オリジナルドラマ、映画（ハリウッドメジャー以外）、スポーツ、音楽など  
 映画番組配給費：ハリウッドメジャーの映画 その他番組費：データ放送など

\*数値はすべて単体  
 それぞれ、百万円未満は切り捨てております。

# 主要な連結決算会社の収支状況

## ■WOWOWコミュニケーションズ（テレマーケティング）

（単位：百万円）

	2017年度1Q		2018年度1Q		前年同期比較	
	実績	収入比	実績	収入比	前年同期差	前年同期比
売上高	1,628	100.0%	1,955	100.0%	326	120.1%
営業利益	△94	△5.8%	65	3.4%	160	—
経常利益	△94	△5.8%	65	3.4%	160	—
四半期純利益	△65	△4.0%	44	2.3%	110	—

\*WOWOWコミュニケーションズ単体の数値です。

## ■WOWOWプラス（放送）

売上高	1,277	100.0%	1,286	100.0%	8	100.7%
営業利益	83	6.5%	54	4.2%	△29	64.8%
経常利益	83	6.5%	54	4.2%	△28	65.1%
四半期純利益	25	2.0%	25	2.0%	0	101.2%

\*WOWOWプラス単体の数値です。

それぞれ、百万円未満は切り捨てております。

- 1 2018年度第1四半期決算（4月～6月）
- 2 2018年度業績見通し
- 3 補足資料

# オリジナルコンテンツ及び主要ジャンルの強化①

 独占生中継の「全米オープンテニス」に続き、この秋に日本で開催される全てのツアー公式戦をお届け!

8月	9月	10月以降
 <p><b>全米オープンテニス</b> 8月27日(月)～9月10日(月)連日生中継 [第1日、第5日ナイトセッション無料放送]</p>	 <p><b>東レ パン パシフィック オープンテニス</b> 9月17日(月・祝)～23日(日・祝)連日生中継 [第1日無料放送]</p>	 <p><b>楽天ジャパンオープンテニス</b> 10月1日(月)～7日(日)</p>
 <p><b>男子テニスATPワールドツアー マスターズ1000 トロント</b> (錦織圭・杉田祐一 出場予定)</p> <p><b>男子テニスATPワールドツアー マスターズ1000 シンシナティ</b> (錦織圭 出場予定)</p>	 <p><b>花キューピット ジャパンウイメンズ オープンテニス</b> 9月10日(月)～16日(日)</p>	 <p><b>男子テニス Nitto ATPファイナルズ</b></p>
 <p><b>男子テニスATPワールドツアー500 ワシントンD.C.</b> (錦織圭・杉田祐一 出場予定)</p>	 <p><b>男子テニス国別対抗戦デビスカップ ワールドグループ プレーオフ 日本vsボスニア・ヘルツェゴビナ</b> 9月14日(金)～16日(日)</p>	 <p><b>男子テニスATPワールドツアー マスターズ1000 上海</b> ..... <b>男子テニスATPワールドツアー マスターズ1000 バリ</b></p>
<p>※「男子テニスATPワールドツアー」はWOWOWメンバーズオンデマンド限定で配信</p>		

錦織圭 写真:AFP/アフロ、大坂なおみ 写真:アフロ、フェラーリ 写真:ロイター/アフロ、ジョコビッチ、ナダル、ズベレフ Getty Images

大坂なおみ Getty Images

# オリジナルコンテンツ及び主要ジャンルの強化②

## ♪ 大型アーティストのコンテンツが充実

## 👤 新作ドラマが続々とスタート



### サザンオールスターズ 「海のOh,Yeah!!」 スペシャル

8月26日(日)

デビュー40周年を迎え、  
新たな旋風を巻き起こす  
サザンオールスターズの  
この夏の活動に  
迫るスペシャル番組を放送



連続ドラマW

### イアリー 見えない顔

8月4日(土)スタート(全6話)[第1話無料放送]



### セリーヌ・ディオン ライブ・アット・ 東京ドーム2018

8月25日(土)

当社と(株)アクトビラは、ハイブリッドキャスト\*を活用し、  
セリーヌ・ディオン10年ぶりの来日公演を、  
TV向けに「4Kサイマル配信」実証実験を行ないます



連続ドラマW

### 真犯人

9月23日(日・祝)スタート(全5話)[第1話無料放送]

\*ハイブリッドキャストは、放送と通信を連携させるサービスで、インターネット経由で豊富な情報をTV上に提供できることが特徴

# オリジナルコンテンツ及び主要ジャンルの強化③

 **WOWOW FILMS最新作が劇場公開**



**WOWOWFILMS**

## 『泣き虫しよったんの奇跡』

9月7日(金) 全国公開

サラリーマンからプロ棋士になるという偉業を達成した瀬川晶司五段の実話を、豊田利晃監督(『クローズEXPLODE』)がメガホンを執り、主演に松田龍平、共演に野田洋次郎(RADWIMPS)ら豪華キャストを迎えて実写化

©2018『泣き虫しよったんの奇跡』製作委員会 ©瀬川晶司/講談社



**WOWOWFILMS**

## 『音量を上げるタコ!なに歌ってんのか全然わかんねえんだよ!!』

10月12日(金) 全国ロードショー

主演に阿部サダヲ、ヒロインに吉岡里帆、脚本・監督に「時効警察」シリーズなど独創的な作風で人気を集める三木聡。何かと息が詰まる現代社会に“歌”と“LOVE”で猛烈なエネルギーを注入する、ハイテンション・ロック・コメディ

©2018『音量を上げるタコ!』製作委員会

# 2018年度 加入計画 (2018年5月15日公表値)

(単位：千件)

	2017年度 実績	2018年度 計画	前期比較	
			前期差	前期比
新規加入件数	591	600	9	101.6%
解約件数	537	570	33	106.1%
正味加入件数	53	30	△23	56.4%
累計正味加入件数	2,876	2,906	30	101.0%

# 2018年度 収支計画 (2018年5月15日公表値)

(単位：百万円)

		2017年度		2018年度		前期比較	
		実績	収入比	計画	収入比	前期差	前期比
連結	売上高	81,574	100.0%	<b>83,300</b>	<b>100.0%</b>	1,725	102.1%
	営業利益	9,875	12.1%	<b>6,600</b>	<b>7.9%</b>	△3,275	66.8%
	経常利益	10,698	13.1%	<b>7,100</b>	<b>8.5%</b>	△3,598	66.4%
	親会社株主に帰属する 当期純利益	7,360	9.0%	<b>5,000</b>	<b>6.0%</b>	△2,360	67.9%

単体	売上高	72,202	100.0%	<b>73,000</b>	<b>100.0%</b>	797	101.1%
	営業利益	9,588	13.3%	<b>6,000</b>	<b>8.2%</b>	△3,588	62.6%
	経常利益	10,205	14.1%	<b>6,500</b>	<b>8.9%</b>	△3,705	63.7%
	当期純利益	7,025	9.7%	<b>4,600</b>	<b>6.3%</b>	△2,425	65.5%

(注) 番組費：単体の売上高比として約40.0%を見込む。  
 想定為替レート：1ドル115円

それぞれ、百万円未満は切り捨てております。

年間配当	80円/株	<b>80円/株</b>	—	100.0%
------	-------	--------------	---	--------



- 1 2018年度第1四半期決算（4月～6月）
- 2 2018年度業績見通し
- 3 補足資料

# 加入実績

(単位：件)

	4月	5月	6月	第1四半期累計	前年度 第1四半期累計	前年同期との比較	
						前年同期差	前年同期比
新規加入件数	32,554	41,910	77,087	151,551	103,550	48,001	146.4%
解約件数	55,978	44,220	47,542	147,740	124,455	23,285	118.7%
正味加入件数	△23,424	△2,310	29,545	3,811	△20,905	24,716	—
内) 複数契約*1	△1,973	△536	980	△1,529	△1,070	△459	—
内) 宿泊施設契約*2	△64	20	40	△4	573	△577	—
期末累計正味加入件数	2,852,978	2,850,668	2,880,213	2,880,213	2,802,280	77,933	102.8%
内) 複数契約*1	415,467	414,931	415,911	415,911	419,594	△3,683	99.1%
内) 宿泊施設契約*2	60,588	60,608	60,648	60,648	12,729	47,919	476.5%

\*1 同一契約者による2契約目と3契約目のデジタル契約に割引制度を適用（月額2,300円の視聴料金を900円に割引。金額は税抜き）

\*2 宿泊施設の客室で視聴するための宿泊施設事業者との個別契約

# 前期（2017年度） 加入実績

(単位：件)

	第1四半期	第2四半期	第2四半期累計	第3四半期	第3四半期累計	第4四半期	年度
新規加入件数	103,550	138,895	242,445	176,758	419,203	171,446	590,649
解約件数	124,455	122,129	246,584	137,781	384,365	153,067	537,432
正味加入件数	△20,905	16,766	△4,139	38,977	34,838	18,379	53,217
内) 複数契約*1	△1,070	427	△643	△781	△1,424	△1,800	△3,224
内) 宿泊施設契約*2	573	464	1,037	46,099	47,136	1,360	48,496
期末累計正味加入件数	2,802,280	2,819,046	2,819,046	2,858,023	2,858,023	2,876,402	2,876,402
内) 複数契約*1	419,594	420,021	420,021	419,240	419,240	417,440	417,440
内) 宿泊施設契約*2	12,729	13,193	13,193	59,292	59,292	60,652	60,652

\*1 同一契約者による2契約目と3契約目のデジタル契約に割引制度を適用（月額2,300円の視聴料金を900円に割引。金額は税抜き）

\*2 宿泊施設の客室で視聴するための宿泊施設事業者との個別契約

# 収支状況（連結）

（単位：百万円）

	2017年度第1四半期		2018年度第1四半期		
	実績	収入比	実績	収入比	前年同期比
I 売上高	19,866	100.0%	20,056	100.0%	101.0%
有料放送収入	17,404	87.6%	17,456	87.0%	100.3%
その他収入	2,462	12.4%	2,599	13.0%	105.6%
II 売上原価	10,115	50.9%	11,323	56.5%	111.9%
売上総利益	9,751	49.1%	8,733	43.5%	89.6%
III 販売費及び一般管理費	6,296	31.7%	6,451	32.2%	102.5%
営業利益	3,454	17.4%	2,281	11.4%	66.0%
IV 営業外収益	194	1.0%	107	0.5%	55.1%
受取利息	0	0.0%	0	0.0%	—
持分法による投資利益	92	0.5%	20	0.1%	21.8%
為替差益	66	0.3%	36	0.2%	55.3%
その他	34	0.2%	49	0.2%	142.8%
V 営業外費用	0	0.0%	0	0.0%	251.9%
その他	0	0.0%	0	0.0%	251.9%
経常利益	3,649	18.4%	2,387	11.9%	65.4%
VI 特別損益	△27	△0.1%	△3	△0.0%	—
税金等調整前四半期純利益	3,621	18.2%	2,384	11.9%	65.8%
法人税・法人税等調整額他	1,152	5.8%	763	3.8%	66.2%
親会社株主に帰属する四半期純利益	2,469	12.4%	1,621	8.1%	65.7%

それぞれ、百万円未満は切り捨てております。

# 収支状況（単体）

（単位：百万円）

	2017年度第1四半期		2018年度第1四半期		
	実績	収入比	実績	収入比	前年同期比
I 売上高	17,698	100.0%	17,750	100.0%	100.3%
有料放送収入	17,404	98.3%	17,456	98.3%	100.3%
その他収入	293	1.7%	294	1.7%	100.2%
II 売上原価	8,984	50.8%	10,080	56.8%	112.2%
売上総利益	8,713	49.2%	7,670	43.2%	88.0%
III 販売費及び一般管理費	5,219	29.5%	5,504	31.0%	105.4%
営業利益	3,493	19.7%	2,166	12.2%	62.0%
IV 営業外収益	248	1.4%	272	1.5%	109.7%
受取利息	0	0.0%	0	0.0%	87.2%
為替差益	66	0.4%	37	0.2%	55.4%
その他	181	1.0%	235	1.3%	129.7%
V 営業外費用	0	0.0%	0	0.0%	2.9%
その他	0	0.0%	0	0.0%	2.9%
経常利益	3,742	21.1%	2,439	13.7%	65.2%
VI 特別損益	△29	△0.2%	△3	△0.0%	—
税金等調整前四半期純利益	3,712	21.0%	2,436	13.7%	65.6%
法人税・法人税等調整額他	1,123	6.4%	709	4.0%	63.2%
四半期純利益	2,588	14.6%	1,726	9.7%	66.7%

それぞれ、百万円未満は切り捨てております。

# 費用の明細（単体）

（単位：百万円）

	2017年度第1四半期	2018年度第1四半期	前年同期比
--	-------------	-------------	-------

## ①売上原価の主たる内訳

番組費	5,887	6,918	117.5%
映画番組配給費	1,287	1,323	102.9%
有料放送番組費	4,425	5,421	122.5%
その他番組費	174	173	99.4%
技術費	667	680	101.9%
プログラムガイド費	608	634	104.3%
その他	1,820	1,845	101.4%
計	8,984	10,080	112.2%

## ②販売費及び一般管理費の主たる内訳

販売促進費	236	209	88.5%
代理店手数料	43	68	157.2%
月額手数料	1,240	1,260	101.6%
回収手数料	371	366	98.8%
広告宣伝費	959	1,183	123.4%
カスタマーセンター費	526	527	100.2%
その他	1,841	1,886	102.4%
計	5,219	5,504	105.4%

## ③減価償却費

減価償却費	686	503	73.3%
-------	-----	-----	-------

それぞれ、百万円未満は切り捨てております。

# 特別損益の内訳

(単位：百万円)

2017年度第1四半期

2018年度第1四半期

前年同期比

(連結)

	2017年度第1四半期	2018年度第1四半期	前年同期比
特別利益			
固定資産売却益	2	—	—
計	2	—	—
特別損失			
固定資産除却損	30	3	12.1%
計	30	3	12.1%

(単体)

	2017年度第1四半期	2018年度第1四半期	前年同期比
特別損失			
固定資産除却損	29	3	12.3%
計	29	3	12.3%

それぞれ、百万円未満は切り捨てております。

# 連結セグメント別状況

(単位：百万円)

	売上高			セグメント利益 (営業利益)		
	2017年度 第1四半期	2018年度 第1四半期	前年同期比	2017年度 第1四半期	2018年度 第1四半期	前年同期比
放送	19,050	19,111	100.3%	3,558	2,215	62.2%
テレマーケティング	1,628	1,955	120.1%	△94	65	—
計	20,679	21,067	101.9%	3,463	2,281	65.9%
調整額 (※)	△813	△1,011	—	△9	—	—
連結	19,866	20,056	101.0%	3,454	2,281	66.0%

※売上高の調整額はセグメント間の取引を相殺消去したものであり、セグメント利益の調整額は連結調整によるものです。

それぞれ、百万円未満は切り捨てております。



# 貸借対照表（連結）

（単位：百万円）

	2018年3月31日現在		2018年6月30日現在		前期末との比較	
	実績	構成比	実績	構成比	前期末差	前期末比
流動資産	56,761	65.2%	53,809	64.2%	△2,952	94.8%
固定資産	30,321	34.8%	29,973	35.8%	△348	98.9%
流動負債	29,231	33.6%	26,006	31.0%	△3,225	89.0%
固定負債	2,857	3.3%	2,976	3.6%	118	104.2%
資本金	5,000	5.7%	5,000	6.0%	－	100.0%
資本剰余金	2,738	3.1%	2,738	3.3%	－	100.0%
利益剰余金	49,741	57.1%	49,203	58.7%	△538	98.9%
自己株式	△3,081	△3.5%	△3,081	△3.7%	－	100.0%
株主資本	54,398	62.5%	53,860	64.3%	△538	99.0%
その他の包括利益累計額	596	0.7%	939	1.1%	342	157.5%
純資産	54,994	63.2%	54,799	65.4%	△195	99.6%
総資産	87,083	100.0%	83,782	100.0%	△3,301	96.2%

それぞれ、百万円未満は切り捨てております。

# 貸借対照表（単体）

（単位：百万円）

	2018年3月31日現在		2018年6月30日現在		前期末との比較	
	実績	構成比	実績	構成比	前期末差	前期末比
流動資産	50,513	64.1%	47,573	62.9%	△2,940	94.2%
固定資産	28,239	35.9%	28,000	37.1%	△239	99.2%
流動負債	27,895	35.4%	24,747	32.7%	△3,148	88.7%
固定負債	2,056	2.6%	2,194	2.9%	137	106.7%
資本金	5,000	6.3%	5,000	6.6%	－	100.0%
資本剰余金	2,738	3.5%	2,738	3.6%	－	100.0%
利益剰余金	43,417	55.1%	42,984	56.9%	△432	99.0%
自己株式	△3,081	△3.9%	△3,081	△4.1%	－	100.0%
株主資本	48,073	61.0%	47,640	63.0%	△432	99.1%
評価・換算差額等	726	0.9%	990	1.3%	264	136.4%
純資産	48,800	62.0%	48,631	64.4%	△168	99.7%
総資産	78,753	100.0%	75,573	100.0%	△3,179	96.0%

それぞれ、百万円未満は切り捨てております。

# W O W O W

## 本資料における注記事項

当資料に記載の業績予想は、現在入手している情報による判断及び仮定に基づいた発行日現在の見通しであり、リスクや不確実性を含んでいます。

実際の業績は、様々な要素によりこれら業績見通しとは異なる結果となりうることをご承知おき下さい。

実際の業績に影響を与え得る要素には、当社及び当社グループ会社の事業領域をとりまく経済情勢、市場の動向などが含まれております。

ただし、業績に影響を与え得る要素はこれらに限定されるものではありません。

株式会社WOWOW

