

W O W O W

2018年度第3四半期 決算概要

2019年1月31日
株式会社WOWOW



- 1 2018年度第3四半期決算（4月～12月）
- 2 2018年度業績見通し
- 3 補足資料

2018年度第3四半期決算 ハイライト

累計正味加入件数は290万1千件。収支は増収減益に

加入

- 大坂なおみ選手が日本人初のグランドスラム優勝となった「全米オープンテニス」や、「安室奈美恵」、「東方神起」、テレビ初放送となった「B'z」のライブなどが新規加入に貢献

(単位：千件)

	2017年度3Q	2018年度3Q	前年同期差	前年同期比
新規加入件数	419	489	70	116.7%
解約件数	384	465	80	120.9%
正味加入件数	35	25	△10	70.9%

収支(連結)

- 売上高は累計正味加入件数が増加したこと等より、前年同期と比べ増収
- 経常利益は前年同期に比べ大型コンテンツへの費用投下等を行なったため、減益に

(単位：百万円)

	2017年度3Q	2018年度3Q	前年同期差	前年同期比
売上高	60,635	61,378	743	101.2%
営業利益	9,396	6,764	△2,632	72.0%
経常利益	9,912	7,315	△2,596	73.8%

それぞれ、百万円未満は切り捨てております。

2018年度第3四半期 加入状況

(単位：千件)

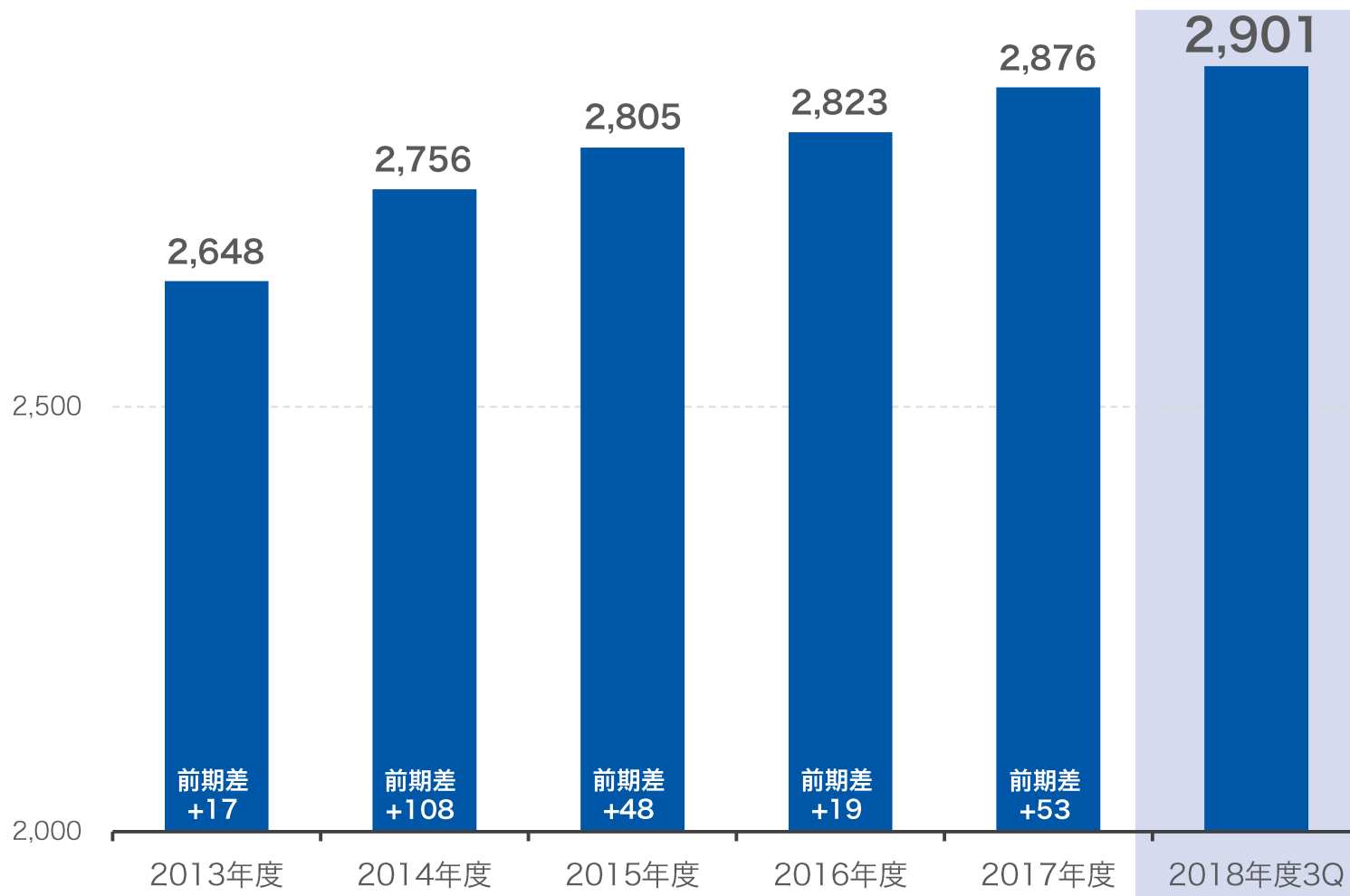
	2017年度3Q	2018年度3Q	前年同期比較	
			前年同期差	前年同期比
新規加入件数	419	489	70	116.7%
解約件数	384	465	80	120.9%
正味加入件数	35	25	△10	70.9%
累計正味加入件数	2,858	2,901	43	101.5%
内) 複数契約*1	419	417	△3	99.4%
内) 宿泊施設契約*2	59	63	3	105.7%

*1 同一契約者による2契約目と3契約目のデジタル契約に割引制度を適用（月額2,300円の視聴料金を900円に割引。金額は税抜き）

*2 宿泊施設の客室で視聴するための宿泊施設事業者との個別契約

累計正味加入件数の推移

(単位：千件)
3,000



2018年度第3四半期 収支状況

(単位：百万円)

		2017年度3Q		2018年度3Q		前年同期比較	
		実績	収入比	実績	収入比	前年同期差	前年同期比
連結	売上高	60,635	100.0%	61,378	100.0%	743	101.2%
	営業利益	9,396	15.5%	6,764	11.0%	△2,632	72.0%
	経常利益	9,912	16.3%	7,315	11.9%	△2,596	73.8%
	親会社株主に帰属する 四半期純利益	6,870	11.3%	5,006	8.2%	△1,863	72.9%

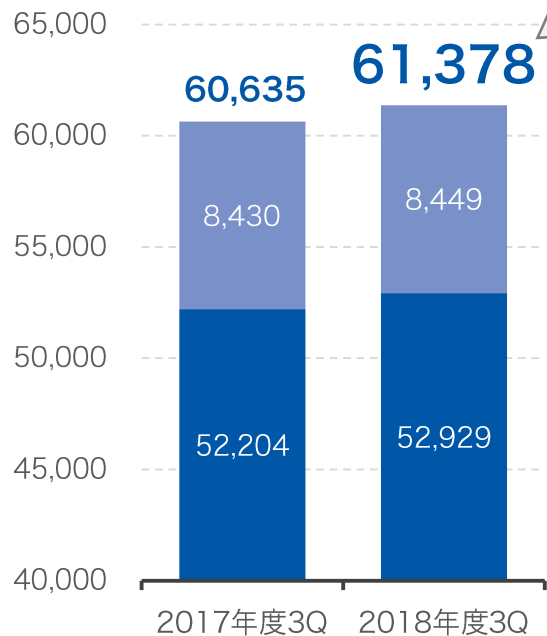
単体	売上高	53,590	100.0%	54,167	100.0%	576	101.1%
	営業利益	9,039	16.9%	6,343	11.7%	△2,696	70.2%
	経常利益	9,397	17.5%	7,025	13.0%	△2,371	74.8%
	四半期純利益	6,486	12.1%	4,867	9.0%	△1,618	75.1%

それぞれ、百万円未満は切り捨てております。

売上高 前年同期対比

連結

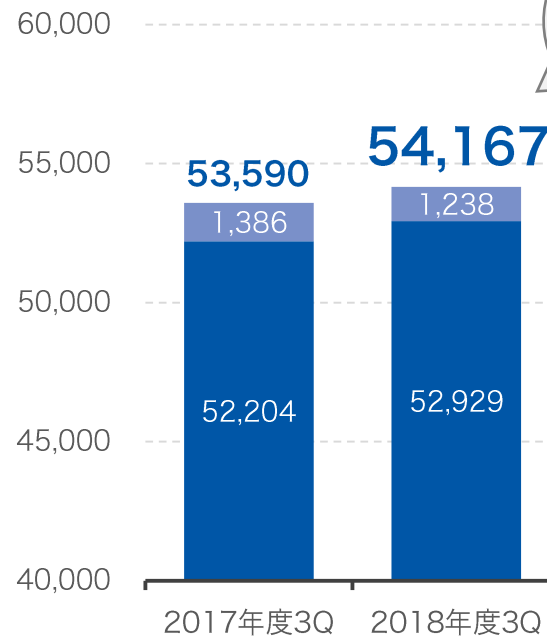
(単位：百万円)



前年同期比
101.2%

単体

(単位：百万円)



前年同期比
101.1%

(単位：百万円)

収入項目	2017年度3Q	2018年度3Q	前年同期差
有料放送収入	52,204	52,929	724
その他収入	8,430	8,449	19
計	60,635	61,378	743

(単位：百万円)

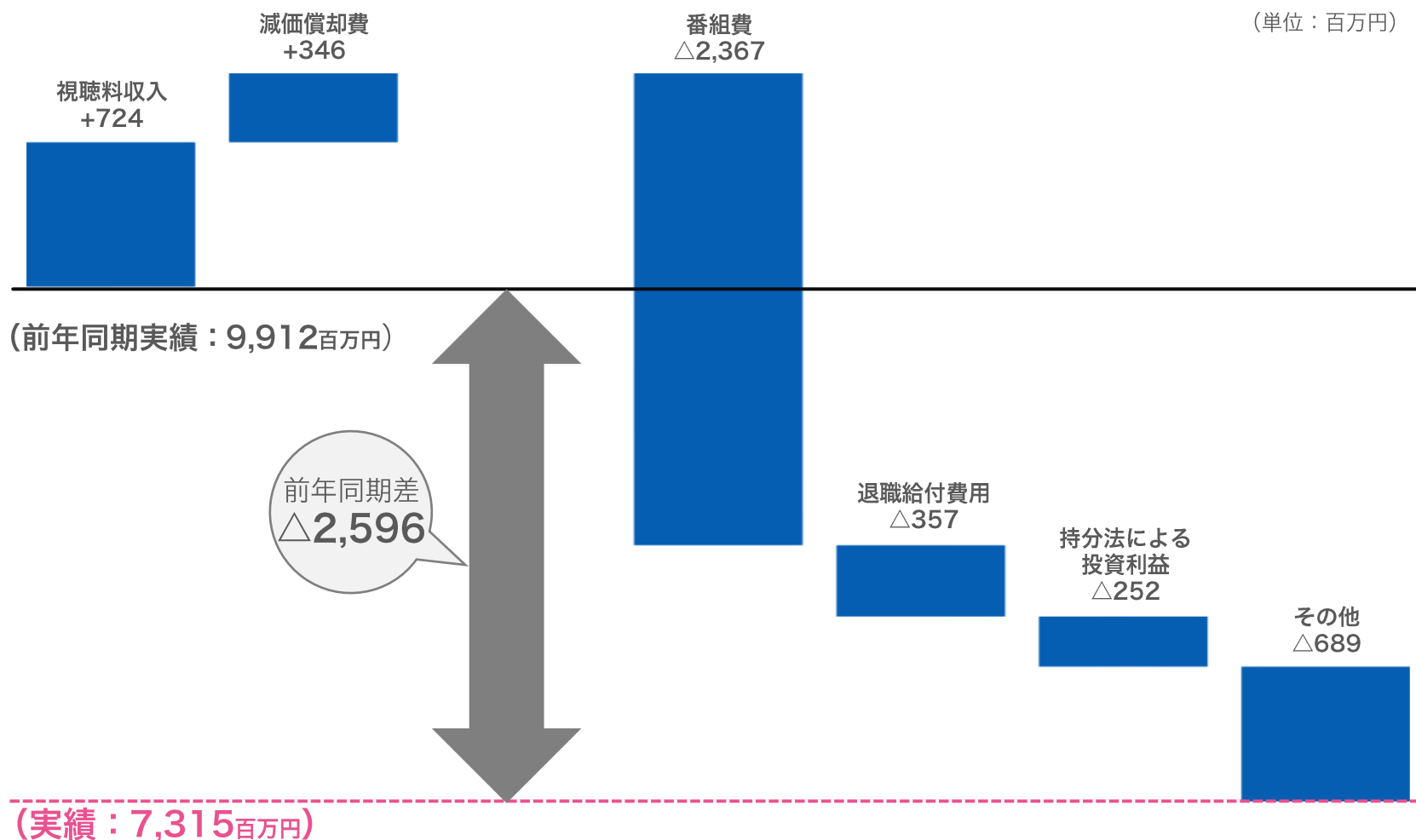
収入項目	2017年度3Q	2018年度3Q	前年同期差
有料放送収入	52,204	52,929	724
その他収入	1,386	1,238	△147
計	53,590	54,167	576

それぞれ、百万円未満は切り捨てております。

連結経常利益 前年同期との差異要因

増加要因 (+)

減少要因 (△)

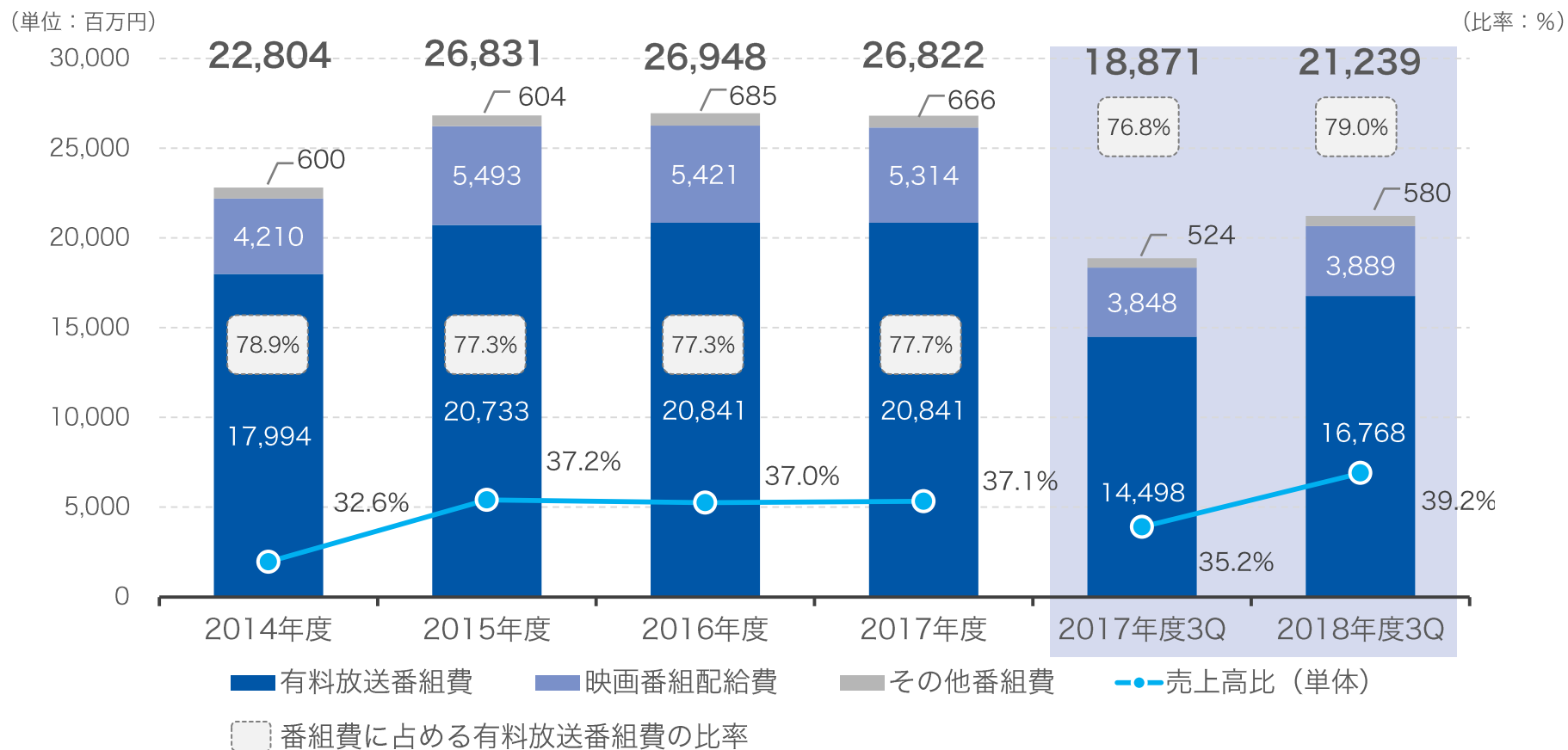


*各要因の数値は前年同期との差異、“+”が増加要因

それぞれ、百万円未満は切り捨てております。

番組費の推移

大型コンテンツに費用投下等を行なったため、番組費は前年同期に比べ増加



*有料放送番組費：オリジナルドラマ、映画（ハリウッドメジャー以外）、スポーツ、音楽など
 映画番組配給費：ハリウッドメジャーの映画 その他番組費：データ放送など

*数値はすべて単体
 それぞれ、百万円未満は切り捨てております。

主要な連結決算会社の収支状況

■WOWOWコミュニケーションズ（テレマーケティング）

（単位：百万円）

	2017年度3Q		2018年度3Q		前年同期比較	
	実績	収入比	実績	収入比	前年同期差	前年同期比
売上高	5,528	100.0%	6,472	100.0%	944	117.1%
営業利益	143	2.6%	281	4.3%	137	195.6%
経常利益	143	2.6%	283	4.4%	140	197.4%
四半期純利益	97	1.8%	183	2.8%	86	188.4%

*WOWOWコミュニケーションズ単体の数値です。

■WOWOWプラス（放送）

売上高	3,786	100.0%	3,791	100.0%	4	100.1%
営業利益	157	4.2%	122	3.2%	△35	77.8%
経常利益	157	4.2%	123	3.2%	△34	78.3%
四半期純利益	88	2.3%	87	2.3%	△0	98.9%


*WOWOWプラス単体の数値です。

それぞれ、百万円未満は切り捨てております。

- 1 2018年度第3四半期決算（4月～12月）
- 2 2018年度業績見通し
- 3 補足資料

オリジナルコンテンツ及び主要ジャンルの強化①

映画界最大の祭典を独占生中継



生中継!
第91回アカデミー賞
授賞式
2月25日(月)

第90回アカデミー賞授賞式より Todd Wawrychuk / A.M.P.A.S.

世界最高峰の音楽の祭典を独占生中継



生中継!
第61回グラミー賞
授賞式
2月11日(月・祝)

第60回グラミー賞授賞式より Getty Images

日本独占初放送の海外ドラマ全3作がスタート



© Warner Bros. Entertainment Inc.

日本独占初放送!
最新海外ドラマ 字幕版全10話先行一挙放送!
スティーヴン・キング×J・J・エイブラムス
「キャッスルロック」

2月2日(土)、3日(日)[第1話無料放送]

“ホラーの帝王”スティーヴン・キングと、
希代のヒットメーカーJ・J・エイブラムスが仕掛ける、
恐ろしくも魅惑的なダーク・ミステリーの超大作

キリング・イヴ/Killing Eve

2月6日(水)スタート(全8話)[第1話無料放送]

美しく冷酷な暗殺者と優秀な捜査官との
スリリングな攻防を描くスタイリッシュかつ
ユニークなノンストップサスペンス。

カウンターパート/暗躍する分身

2月12日(火)スタート(全10話)[第1話無料放送]

国連諜報機関で働く男が、自身とうり二つの
諜報員に出会い、組織が隠す秘密を知る。
陰謀と裏切りに満ちた新感覚スパイスリラー。

オリジナルコンテンツ及び主要ジャンルの強化②

オリジナルドラマが充実



連続ドラマW
それを愛とまちがえるから
 2月9日(土)スタート(全5話)[第1話無料放送]

©2013井上寛野



連続ドラマW
東野圭吾「ダイング・アイ」
 3月16日(土)スタート(全6話)[第1話無料放送]



WOWOW×東海テレビ共同製作連続ドラマ
ミラー・ツインズ

[Season1] 東海テレビ・フジテレビ系全国ネット オトナの土ドラ
 4月6日(土)~5月25日(土)(予定)<全8話>
 [Season2] WOWOW 連続ドラマW
 6月8日(土)スタート(予定)<全4話>

©高橋悠也・寺山マル/小学館

世界最高峰のスポーツをお届け



**男子テニス
 ATPツアー**

2019シーズン「男子テニスATPツアー」計37大会を、
 WOWOWメンバーズオンデマンドで限定ライブ配信

編集: アフロ、ナダル 写真: ロイター/アフロ、ジョコビッチ、ズベレフ、フェデラー Getty Images



**生中継!
 ラグビー欧州6カ国対抗戦
 シックス・ネーションズ**

2月2日(土)~3月16日(土)

ジョアサン・セクストン(RU), アラン・ウィング・ジョーンズ(NAL), グレグ・レイド(SCO), マチャー・バスタード(IRL), セルジオ・パッチェ(TA) Getty Images, オークエン・ファム(ENG)写真: アフロ

大型アーティストのライブを放送



**L'Arc~en~Ciel LIVE 2018
 L'ArChristmas**

2月23日(土)

2018年度 加入計画 (2018年5月15日公表値)

(単位：千件)

	2017年度 実績	2018年度 計画	前期比較	
			前期差	前期比
新規加入件数	591	600	9	101.6%
解約件数	537	570	33	106.1%
正味加入件数	53	30	△23	56.4%
累計正味加入件数	2,876	2,906	30	101.0%

2018年度 収支計画 (2018年5月15日公表値)

(単位：百万円)

		2017年度		2018年度		前期比較	
		実績	収入比	計画	収入比	前期差	前期比
連結	売上高	81,574	100.0%	83,300	100.0%	1,725	102.1%
	営業利益	9,875	12.1%	6,600	7.9%	△3,275	66.8%
	経常利益	10,698	13.1%	7,100	8.5%	△3,598	66.4%
	親会社株主に帰属する 当期純利益	7,360	9.0%	5,000	6.0%	△2,360	67.9%

単体	売上高	72,202	100.0%	73,000	100.0%	797	101.1%
	営業利益	9,588	13.3%	6,000	8.2%	△3,588	62.6%
	経常利益	10,205	14.1%	6,500	8.9%	△3,705	63.7%
	当期純利益	7,025	9.7%	4,600	6.3%	△2,425	65.5%

(注) 番組費：単体の売上高比として約40.0%を見込む。
 想定為替レート：1ドル115円

それぞれ、百万円未満は切り捨てております。

年間配当	80円/株	80円/株	—	100.0%
------	-------	-------	---	--------

- 1 2018年度第3四半期決算（4月～12月）
- 2 2018年度業績見通し
- 3 補足資料

加入実績

(単位：件)

	第2四半期累計	10月	11月	12月	10月～12月	第3四半期累計
新規加入件数	346,967	47,219	48,113	46,913	142,245	489,212
解約件数	289,752	64,883	54,483	55,398	174,764	464,516
正味加入件数	57,215	△17,664	△6,370	△8,485	△32,519	24,696
内) 複数契約*1	451	△789	△377	△81	△1,247	△796
内) 宿泊施設契約*2	860	662	319	159	1,140	2,000
期末累計正味加入件数	2,933,617	2,915,953	2,909,583	2,901,098	2,901,098	2,901,098
内) 複数契約*1	417,891	417,102	416,725	416,644	416,644	416,644
内) 宿泊施設契約*2	61,512	62,174	62,493	62,652	62,652	62,652

*1 同一契約者による2契約目と3契約目のデジタル契約に割引制度を適用（月額2,300円の視聴料金を900円に割引。金額は税抜き）

*2 宿泊施設の客室で視聴するための宿泊施設事業者との個別契約

前期（2017年度） 加入実績

(単位：件)

	第1四半期	第2四半期	第2四半期累計	第3四半期	第3四半期累計	第4四半期	年度
新規加入件数	103,550	138,895	242,445	176,758	419,203	171,446	590,649
解約件数	124,455	122,129	246,584	137,781	384,365	153,067	537,432
正味加入件数	△20,905	16,766	△4,139	38,977	34,838	18,379	53,217
内) 複数契約*1	△1,070	427	△643	△781	△1,424	△1,800	△3,224
内) 宿泊施設契約*2	573	464	1,037	46,099	47,136	1,360	48,496
期末累計正味加入件数	2,802,280	2,819,046	2,819,046	2,858,023	2,858,023	2,876,402	2,876,402
内) 複数契約*1	419,594	420,021	420,021	419,240	419,240	417,440	417,440
内) 宿泊施設契約*2	12,729	13,193	13,193	59,292	59,292	60,652	60,652

*1 同一契約者による2契約目と3契約目のデジタル契約に割引制度を適用（月額2,300円の視聴料金を900円に割引。金額は税抜き）

*2 宿泊施設の客室で視聴するための宿泊施設事業者との個別契約

収支状況（連結）

（単位：百万円）

	2017年度第3四半期		2018年度第3四半期		
	実績	収入比	実績	収入比	前年同期比
I 売上高	60,635	100.0%	61,378	100.0%	101.2%
有料放送収入	52,204	86.1%	52,929	86.2%	101.4%
その他収入	8,430	13.9%	8,449	13.8%	100.2%
II 売上原価	31,806	52.5%	35,724	58.2%	112.3%
売上総利益	28,828	47.5%	25,653	41.8%	89.0%
III 販売費及び一般管理費	19,431	32.0%	18,889	30.8%	97.2%
営業利益	9,396	15.5%	6,764	11.0%	72.0%
IV 営業外収益	516	0.9%	552	0.9%	107.1%
受取利息	10	0.0%	17	0.0%	171.7%
持分法による投資利益	310	0.5%	57	0.1%	18.6%
為替差益	135	0.2%	399	0.7%	294.2%
その他	59	0.1%	77	0.1%	130.1%
V 営業外費用	0	0.0%	1	0.0%	151.3%
その他	0	0.0%	1	0.0%	151.3%
経常利益	9,912	16.3%	7,315	11.9%	73.8%
VI 特別損益	△28	△0.0%	△54	△0.1%	—
税金等調整前四半期純利益	9,883	16.3%	7,261	11.8%	73.5%
法人税・法人税等調整額他	3,013	5.0%	2,255	3.7%	74.8%
親会社株主に帰属する四半期純利益	6,870	11.3%	5,006	8.2%	72.9%

それぞれ、百万円未満は切り捨てております。

収支状況（単体）

（単位：百万円）

	2017年度第3四半期		2018年度第3四半期		
	実績	収入比	実績	収入比	前年同期比
I 売上高	53,590	100.0%	54,167	100.0%	101.1%
有料放送収入	52,204	97.4%	52,929	97.7%	101.4%
その他収入	1,386	2.6%	1,238	2.3%	89.3%
II 売上原価	28,205	52.6%	31,252	57.7%	110.8%
売上総利益	25,384	47.4%	22,915	42.3%	90.3%
III 販売費及び一般管理費	16,345	30.5%	16,571	30.6%	101.4%
営業利益	9,039	16.9%	6,343	11.7%	70.2%
IV 営業外収益	359	0.7%	683	1.3%	190.4%
受取利息	10	0.0%	17	0.0%	160.5%
為替差益	136	0.3%	400	0.7%	293.9%
その他	212	0.4%	266	0.5%	125.6%
V 営業外費用	0	0.0%	1	0.0%	131.9%
その他	0	0.0%	1	0.0%	131.9%
経常利益	9,397	17.5%	7,025	13.0%	74.8%
VI 特別損益	△30	△0.1%	△40	△0.1%	—
税金等調整前四半期純利益	9,367	17.5%	6,985	12.9%	74.6%
法人税・法人税等調整額他	2,881	5.4%	2,117	3.9%	73.5%
四半期純利益	6,486	12.1%	4,867	9.0%	75.1%

それぞれ、百万円未満は切り捨てております。

費用の明細（単体）

（単位：百万円）

	2017年度第3四半期	2018年度第3四半期	前年同期比
①売上原価の主たる内訳			
番組費	18,871	21,239	112.5%
映画番組配給費	3,848	3,889	101.1%
有料放送番組費	14,498	16,768	115.7%
その他番組費	524	580	110.8%
技術費	2,044	2,114	103.5%
プログラムガイド費	1,828	1,950	106.6%
その他	5,461	5,948	108.9%
計	28,205	31,252	110.8%
②販売費及び一般管理費の主たる内訳			
販売促進費	760	734	96.6%
代理店手数料	189	221	116.9%
月額手数料	3,727	3,830	102.8%
回収手数料	1,106	1,105	99.9%
広告宣伝費	3,544	3,518	99.3%
カスタマーセンター費	1,557	1,603	102.9%
その他	5,460	5,557	101.8%
計	16,345	16,571	101.4%
③減価償却費			
減価償却費	1,793	1,559	86.9%

それぞれ、百万円未満は切り捨てております。

特別損益の内訳

(単位：百万円)

2017年度第3四半期

2018年度第3四半期

前年同期比

(連結)

	2017年度第3四半期	2018年度第3四半期	前年同期比
特別利益			
固定資産売却益	2	—	—
計	2	—	—
特別損失			
固定資産除却損	31	47	152.4%
ゴルフ会員権評価損	—	7	—
計	31	54	174.9%

(単体)

	2017年度第3四半期	2018年度第3四半期	前年同期比
特別損失			
固定資産除却損	30	33	109.5%
ゴルフ会員権評価損	—	7	—
計	30	40	132.5%

それぞれ、百万円未満は切り捨てております。

連結セグメント別状況

(単位：百万円)

	売上高			セグメント利益 (営業利益)		
	2017年度 第3四半期	2018年度 第3四半期	前年同期比	2017年度 第3四半期	2018年度 第3四半期	前年同期比
放送	57,698	58,176	100.8%	9,303	6,483	69.7%
テレマーケティング	5,528	6,472	117.1%	143	281	195.6%
計	63,226	64,648	102.2%	9,447	6,764	71.6%
調整額 (※)	△2,591	△3,269	—	△50	—	—
連結	60,635	61,378	101.2%	9,396	6,764	72.0%

※売上高の調整額はセグメント間の取引を相殺消去したものであり、セグメント利益の調整額は連結調整によるものです。

それぞれ、百万円未満は切り捨てております。

貸借対照表（連結）

（単位：百万円）

	2018年3月31日現在		2018年12月31日現在		前期末との比較	
	実績	構成比	実績	構成比	前期末差	前期末比
流動資産	56,761	65.2%	61,290	67.1%	4,528	108.0%
固定資産	30,321	34.8%	30,076	32.9%	△245	99.2%
流動負債	29,231	33.6%	30,674	33.6%	1,442	104.9%
固定負債	2,857	3.3%	2,940	3.2%	83	102.9%
資本金	5,000	5.7%	5,000	5.5%	－	100.0%
資本剰余金	2,738	3.1%	2,738	3.0%	－	100.0%
利益剰余金	49,741	57.1%	52,588	57.6%	2,847	105.7%
自己株式	△3,081	△3.5%	△3,081	△3.4%	－	100.0%
株主資本	54,398	62.5%	57,245	62.7%	2,847	105.2%
その他の包括利益累計額	596	0.7%	506	0.6%	△89	84.9%
純資産	54,994	63.2%	57,752	63.2%	2,757	105.0%
総資産	87,083	100.0%	91,366	100.0%	4,283	104.9%

それぞれ、百万円未満は切り捨てております。

貸借対照表（単体）

（単位：百万円）

	2018年3月31日現在		2018年12月31日現在		前期末との比較	
	実績	構成比	実績	構成比	前期末差	前期末比
流動資産	50,513	64.1%	54,838	66.0%	4,325	108.6%
固定資産	28,239	35.9%	28,249	34.0%	9	100.0%
流動負債	27,895	35.4%	29,481	35.5%	1,585	105.7%
固定負債	2,056	2.6%	2,260	2.7%	203	109.9%
資本金	5,000	6.3%	5,000	6.0%	—	100.0%
資本剰余金	2,738	3.5%	2,738	3.3%	—	100.0%
利益剰余金	43,417	55.1%	46,125	55.5%	2,708	106.2%
自己株式	△3,081	△3.9%	△3,081	△3.7%	—	—
株主資本	48,073	61.0%	50,782	61.1%	2,708	105.6%
評価・換算差額等	726	0.9%	563	0.7%	△162	77.6%
純資産	48,800	62.0%	51,346	61.8%	2,546	105.2%
総資産	78,753	100.0%	83,087	100.0%	4,334	105.5%

それぞれ、百万円未満は切り捨てております。

W O W O W

本資料における注記事項

当資料に記載の業績予想は、現在入手している情報による判断及び仮定に基づいた発行日現在の見通しであり、リスクや不確実性を含んでいます。

実際の業績は、様々な要素によりこれら業績見通しとは異なる結果となりうることをご承知おき下さい。

実際の業績に影響を与え得る要素には、当社及び当社グループ会社の事業領域をとりまく経済情勢、市場の動向などが含まれております。

ただし、業績に影響を与え得る要素はこれらに限定されるものではありません。

株式会社WOWOW

