

WOWOW

2012年度第3四半期決算概要

2013年1月30日
株式会社WOWOW



I. 2012年度第3四半期決算（4月～12月）

2012年度第3四半期決算 ハイライト

収支は順調に推移。正味加入件数は年度計画に届かなかったが、10-12月で大幅増

【加入】

- 上期は「UEFA EURO 2012TM サッカー欧州選手権」などで想定を上回る加入を獲得したが、ロンドン五輪の影響により、正味加入件数は微増にとどまる
- 10月-12月は「B'z」、「桑田佳祐」等の音楽番組や「ダブルフェイス」等のドラマが新規加入を牽引
- 12月単月の正味加入63千件は、直近10年で最高値となった

【四半期別の正味加入件数推移】

(単位：千件)

	2011年度	2012年度	前年同期差	前年同期比
4-6月	△139	68	207	—
7-9月	61	△66	△127	—
10-12月	123	76	△47	62.1%
3Q累計	44	78	34	175.7%

【収支(連結)】

- 累計正味加入件数の増加により増収
- 番組費、広告宣伝費の増加は、有料放送収入の伸びで吸収
- しかし、厚生年金基金脱退に伴う費用約3億円の計上等により、減益に

(単位：百万円)

	2011年度 3Q	2012年度 3Q	前年同期差	前年同期比
売上高	49,191	52,503	3,311	106.7%
営業利益	5,090	4,729	△360	92.9%
経常利益	5,341	5,039	△301	94.4%

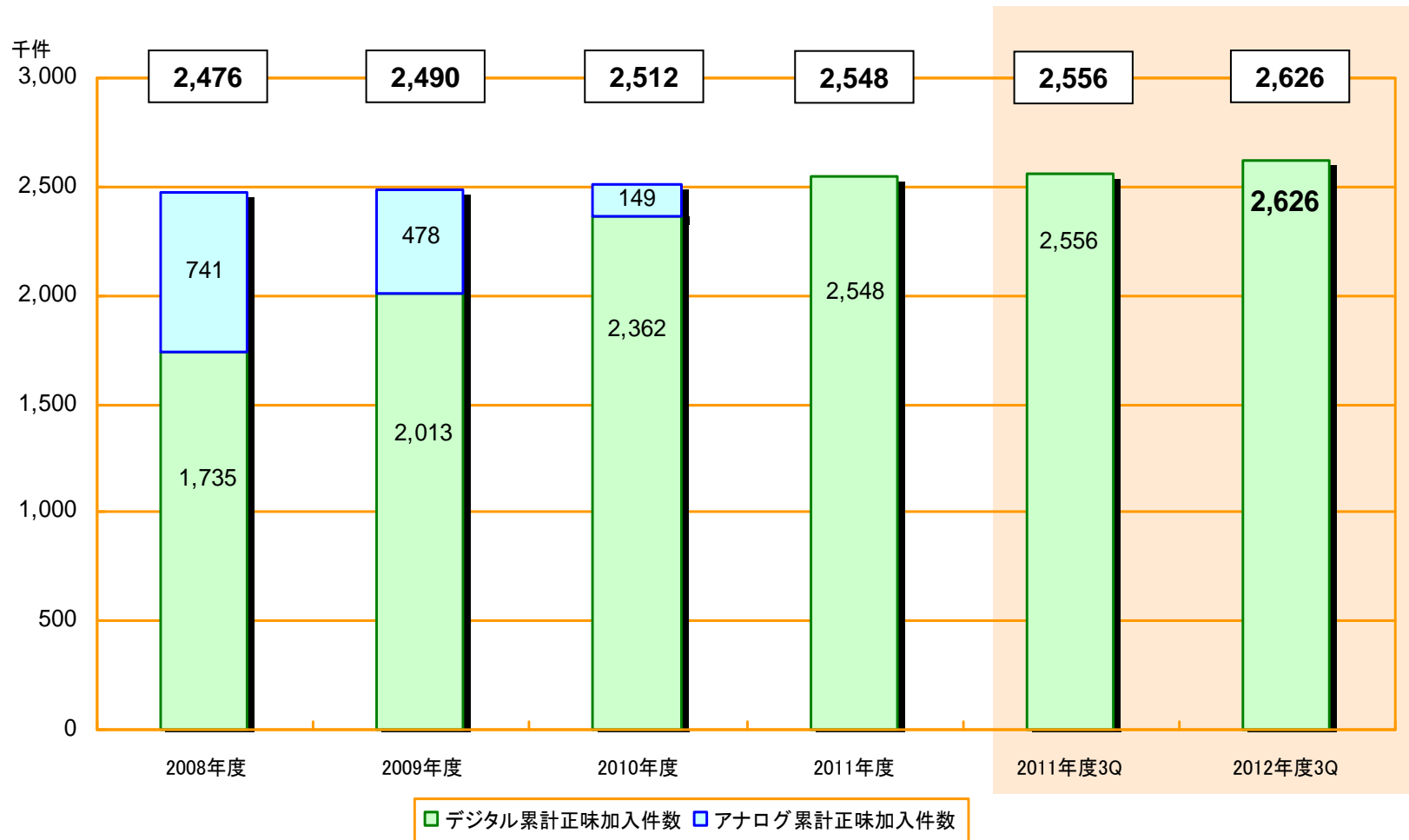
それぞれ、百万円未満は切り捨てております。

2012年度第3四半期 加入状況

(単位：千件)

	2011年度3Q	2012年度3Q	前年同期比較	
			前年同期差	前年同期比
新規加入	548	470	△78	85.8%
解約	504	392	△112	77.9%
正味加入	44	78	34	175.7%
累計正味加入	2,556	2,626	69	102.7%

累計正味加入件数の推移



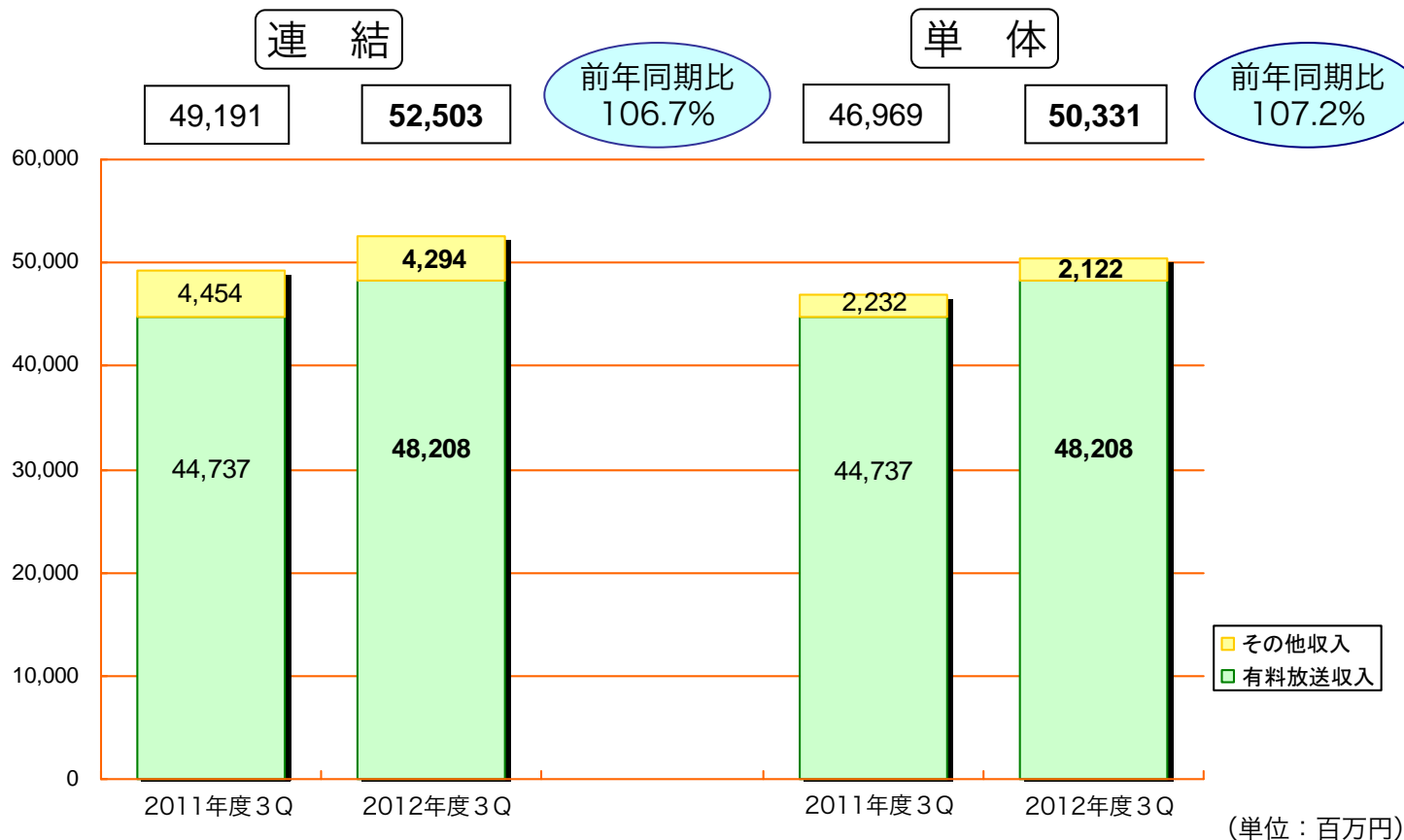
2012年第3四半期 収支状況

(単位：百万円)

		2011年度3Q		2012年度3Q		前年同期比較	
		実績	収入比	実績	収入比	前年同期差	前年同期比
連 結	売上高	49,191	100.0%	52,503	100.0%	3,311	106.7%
	営業利益	5,090	10.3%	4,729	9.0%	△360	92.9%
	経常利益	5,341	10.9%	5,039	9.6%	△301	94.4%
	四半期純利益	3,380	6.9%	3,133	6.0%	△247	92.7%
単 体	売上高	46,969	100.0%	50,331	100.0%	3,361	107.2%
	営業利益	4,430	9.4%	4,348	8.6%	△82	98.1%
	経常利益	5,039	10.7%	4,593	9.1%	△446	91.1%
	四半期純利益	3,369	7.2%	2,850	5.7%	△518	84.6%

それぞれ、百万円未満は切り捨てております。

売上高 前年同期対比



収入項目	2011年度 3Q	2012年度 3Q	前年同期差
有料放送収入	44,737	48,208	3,471
その他収入	4,454	4,294	△159
計	49,191	52,503	3,311

収入項目	2011年度 3Q	2012年度 3Q	前年同期差
有料放送収入	44,737	48,208	3,471
その他収入	2,232	2,122	△109
計	46,969	50,331	3,361


それぞれ、百万円未満は切り捨てております。

連結経常利益 前年同期との差異要因

増加要因 (+)

減少要因 (△)

(単位：百万円)



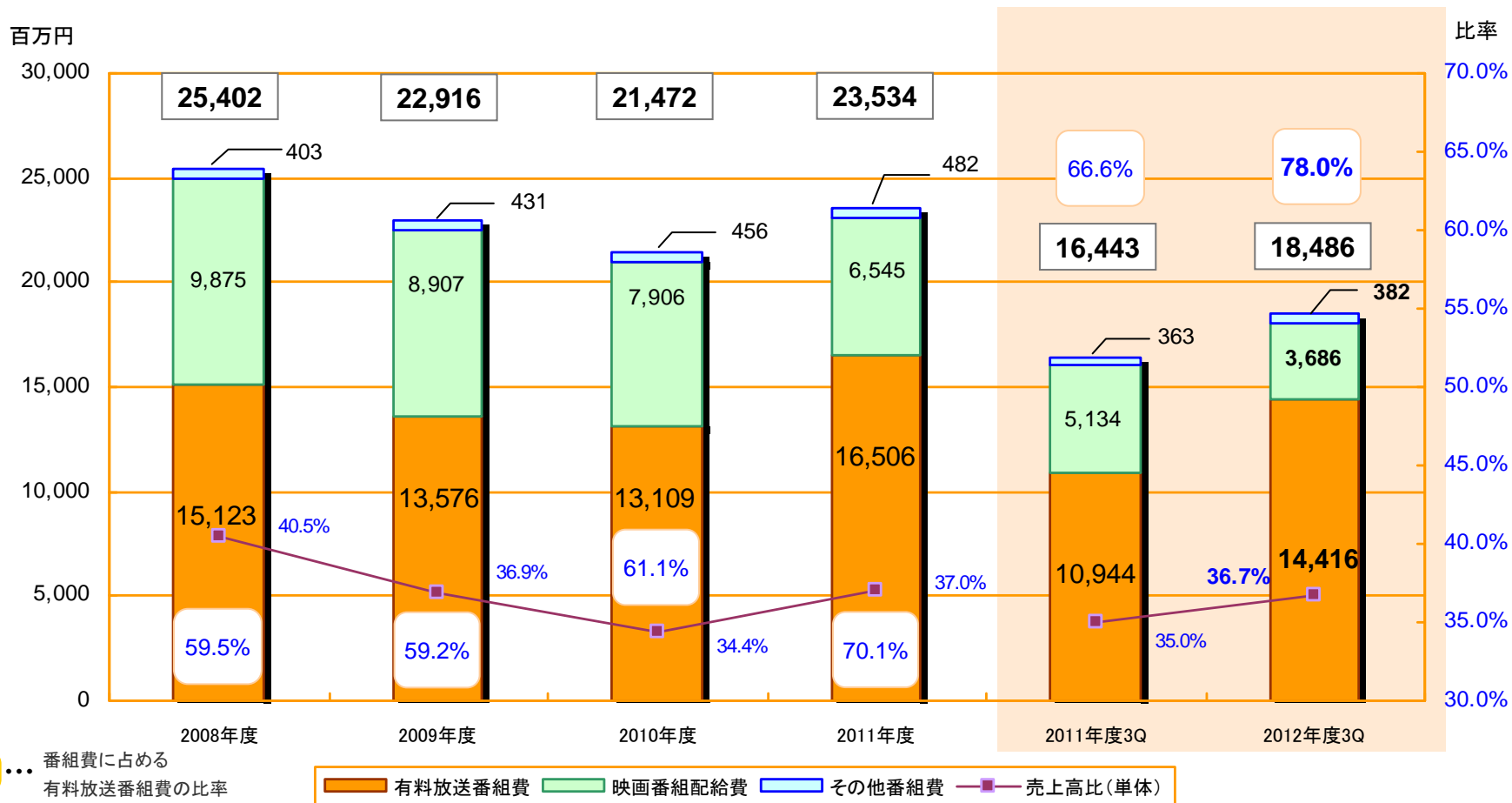
*各要因の数値は前年同期との差異、“+”が増加要因

*限定受信関連変動費：B-CASカード発行にかかる負担金や有料放送視聴時のスクランブル信号送信にかかる手数料など

それぞれ、百万円未満は切り捨てております。

番組費の推移

- フルハイビジョン・3チャンネル放送の通年化により、有料放送番組費が増加
- 第1Q、世界的なスポーツ番組に費用投下



* 有料放送番組費: オリジナルドラマ、映画(ハリウッドメジャー以外)、スポーツ、音楽など 映画番組配給費: ハリウッドメジャーの映画 その他番組費: データ放送など
 * 数値はすべて単体

それぞれ、百万円未満は切り捨てております。

主要な連結決算会社の収支状況

WOWOWコミュニケーションズ（テレマーケティング関連業務）

- 既存顧客からの受注減及びデジタル放送移行対応業務の減少

（単位：百万円）

	2011年度3Q		2012年度3Q		前年同期比較	
	実績	収入比	実績	収入比	前年同期差	前年同期比
売上高	4,866	100.0%	4,409	100.0%	△457	90.6%
営業利益	638	13.1%	370	8.4%	△268	57.9%
経常利益	640	13.2%	375	8.5%	△265	58.6%
四半期純利益	368	7.6%	232	5.3%	△135	63.3%

※WOWOWコミュニケーションズ単体の数値です。

それぞれ、百万円未満は切り捨てております。

II. 2012年度業績見通し

新規加入を獲得し、解約抑止を意識した番組編成

2月

～

3月



第54回グラミー賞授賞式より写真:ロイター/アフロ

生中継!
第55回グラミー賞授賞式 2月11日(月・祝)



第84回アカデミー賞授賞式より©A.M.P.A.S.®

生中継!
第85回アカデミー賞授賞式 2月25日(月)

W.O.W.O.W プライム ドラマティックな毎日。



連続ドラマW
女と男の熱帯 放送中



連続ドラマW
レディ・ジョーカー 3月3日(日)スタート



連続ドラマW
ソドムの林檎
～ロトを殺した2人の娘
3月23日(土)スタート

W.O.W.O.W ライブ 忘れられない瞬間を。

ゆず アリーナツアー 2012-13
YUZU YOU ～みんなと、どこまでも～
at 横浜アリーナ

3月10日(日)



DREAMS COME TRUE 裏ドリワンダーランド
2012/2013

3月24日(日)



松任谷由実&プロコル・ハルムツアー
～Back to the Beginning～

3月31日(日)

W.O.W.O.W シネマ 映画のある人生を。



アカデミー賞特集2013
1月21日(月)～2月28日(木)

©アーティスト:OLA Petite Home - Studio 37 - La Classe
American - JD Prod - France 3 Cinema - Jovier Productions - uFilm



テルマエ・ロマエ

3月2日(土)

©2012/テルマエ・ロマエ 制作委員会



劇場版 SPEC～天～

3月16日(土)

©2012/SPEC～天～ 制作委員会

年度末に向けた主な取り組み

■未加入者との接点強化

ドラマティックな毎日を。

WOWOW
プライム

WOWOWプライムで無料放送実施

▶ 3月2日(土)午前10:00～午後9:00

TENNIS
DAILY
WORLD TENNIS INFORMATION &
PHOTO, MOVIES SINCE 2013

**テニスの総合サイト
「THE TENNIS DAILY」を開設**

www.thetennisdaily.jp/

- ▶ テニスの専門雑誌「テニスマガジン」と共同運営
- ▶ デジタルの世界とリアルな世界の双方で、テニスファン・テニスプレーヤーをつなぐメディアとして展開

■お客様満足度向上への取り組み

いつでも、どこでも。

WOWOW
メンバーズオンデマンド

**昨年12月からパソコン
向けサービスを開始**

- ▶ Apple iOS端末、Android™端末に加え、パソコン対応開始
- ▶ 配信本数:当初約300本⇒約900本(※)へ拡大
- ▶ さらに、未加入者の接触機会を増やすため、新たに無料枠を設置

(※2013年1月末現在)



**視聴促進への
取り組み**

プログラムガイド2月号 同封
「アカデミー賞&グラミー賞をまるごと楽しもう!」のご案内

- ▶ プログラムガイド2月号にアカデミー賞、グラミー賞をより楽しむためのご案内を同封
- ▶ 利便性向上のため、プログラムガイド1月号から複数契約者に大型番組表を送付開始

2012年度 加入計画 (2012年5月15日公表値)

(単位：千件)

	2011年度 実績	2012年度 計画	前期比較	
			前期差	前期比
新規加入	699	610	△89	87.2%
解約	663	490	△173	73.9%
正味加入	36	120	84	334.6%
累計正味加入	2,548	2,668	120	104.7%

2012年度 収支計画 (2012年5月15日公表値)

(単位：百万円)

		2011年度		2012年度		前期比較	
		実績	収入比	計画	収入比	前期差	前期比
連 結	売上高	66,583	100.0%	70,700	100.0%	4,116	106.2%
	営業利益	4,830	7.3%	5,300	7.5%	469	109.7%
	経常利益	5,027	7.6%	5,500	7.8%	472	109.4%
	当期純利益	3,397	5.1%	3,400	4.8%	2	100.1%
単 体	売上高	63,673	100.0%	67,600	100.0%	3,926	106.2%
	営業利益	4,078	6.4%	4,800	7.1%	721	117.7%
	経常利益	4,608	7.2%	5,000	7.4%	391	108.5%
	当期純利益	3,308	5.2%	3,100	4.6%	△208	93.7%
年間配当		4,000 円／株 ※		4,000 円／株		—	100.0%

※ 開局20周年及びフルハイビジョン・3チャンネル開局記念配当 1,000円を含む

それぞれ、百万円未満は切り捨てております。

III. 補足資料

加入実績/収支状況/費用の明細/特別損益の内訳
連結セグメント別状況/貸借対照表

加入実績

(単位：件)

	第2四半期 累計	10月	11月	12月	10月～12月	第3四半期 累計
新規加入件数	298,265	42,504	36,512	93,099	172,115	470,380
解約件数	296,436	37,573	28,380	29,950	95,903	392,339
正味加入件数	1,829	4,931	8,132	63,149	76,212	78,041
内) 複数契約※	10,301	1,922	1,623	7,649	11,194	21,495
期末累計正味加入件数	2,549,391	2,554,322	2,562,454	2,625,603	2,625,603	2,625,603
内) 複数契約※	351,092	353,014	354,637	362,286	362,286	362,286

※同一契約者による2つ目と3つ目のデジタル契約に割引制度を適用（月額2,415円の視聴料金を945円に割引。金額は税込み）

前期（2011年度）加入実績

(単位：件)

	第2四半期 累計	10月	11月	12月	10~12月	第3四半期 累計	年度
新規加入件数	302,265	79,625	60,425	105,991	246,041	548,306	699,214
アナログ	2,515	—	—	—	—	2,515	2,515
デジタル	299,750	79,625	60,425	105,991	246,041	545,791	696,699
解約件数	380,663	47,071	29,622	46,527	123,220	503,883	663,353
アナログ	87,201	—	—	—	—	87,201	87,201
デジタル	293,462	47,071	29,622	46,527	123,220	416,682	576,152
正味加入件数	△78,398	32,554	30,803	59,464	122,821	44,423	35,861
アナログ	△84,686	—	—	—	—	△84,686	△84,686
デジタル	6,288	32,554	30,803	59,464	122,821	129,109	120,547
デジタルへの移行	64,675	—	—	—	—	64,675	64,675
純増（移行含む）	△78,398	32,554	30,803	59,464	122,821	44,423	35,861
アナログ	△149,361	—	—	—	—	△149,361	△149,361
デジタル	70,963	32,554	30,803	59,464	122,821	193,784	185,222
内) 複数契約※	11,555	16,309	5,242	11,594	33,145	44,700	54,724
期末累計正味加入件数	2,433,303	2,465,857	2,496,660	2,556,124	2,556,124	2,556,124	2,547,562
アナログ	—	—	—	—	—	—	—
デジタル	2,433,303	2,465,857	2,496,660	2,556,124	2,556,124	2,556,124	2,547,562
内) 複数契約※	297,622	313,931	319,173	330,767	330,767	330,767	340,791

※2011年度第3四半期以降、同一契約者による2つ目と3つ目のデジタル契約に割引制度を適用（月額2,415円の視聴料金を945円に割引。金額は税込み）

収支状況（連結）

（単位：百万円）

	2011年度第3四半期		2012年度第3四半期		
	実績	収入比	実績	収入比	前年同期比
I 売上高	49,191	100.0%	52,503	100.0%	106.7%
有料放送収入	44,737	90.9%	48,208	91.8%	107.8%
その他収入	4,454	9.1%	4,294	8.2%	96.4%
II 売上原価	25,232	51.3%	28,318	53.9%	112.2%
売上総利益	23,959	48.7%	24,185	46.1%	100.9%
III 販管費及び一般管理費	18,869	38.4%	19,455	37.1%	103.1%
営業利益	5,090	10.3%	4,729	9.0%	92.9%
IV 営業外収益	257	0.5%	356	0.7%	138.1%
受取利息	1	0.0%	2	0.0%	148.7%
持分法による投資利益	91	0.2%	288	0.6%	315.4%
為替差益	51	0.1%	—	—	—
その他	113	0.2%	65	0.1%	57.5%
V 営業外費用	7	0.0%	46	0.1%	658.6%
支払利息	0	0.0%	15	0.0%	—
為替差損	—	—	26	0.1%	—
その他	6	0.0%	4	0.0%	72.3%
経常利益	5,341	10.9%	5,039	9.6%	94.4%
VI 特別損益	△81	△0.2%	△20	△0.0%	—
税金等調整前四半期純利益	5,260	10.7%	5,019	9.6%	95.4%
法人税・法人税等調整額他	1,879	3.8%	1,886	3.6%	100.4%
四半期純利益	3,380	6.9%	3,133	6.0%	92.7%

それぞれ、百万円未満は切り捨てております。

収支状況（単体）

（単位：百万円）

	2011年度第3四半期		2012年度第3四半期		
	実績	収入比	実績	収入比	前年同期比
I 売上高	46,969	100.0%	50,331	100.0%	107.2%
有料放送収入	44,737	95.2%	48,208	95.8%	107.8%
その他収入	2,232	4.8%	2,122	4.2%	95.1%
II 売上原価	25,397	54.1%	28,223	56.1%	111.1%
売上総利益	21,572	45.9%	22,108	43.9%	102.5%
III 販管費及び一般管理費	17,141	36.5%	17,760	35.3%	103.6%
営業利益	4,430	9.4%	4,348	8.6%	98.1%
IV 営業外収益	615	1.3%	291	0.6%	47.3%
受取利息	0	0.0%	1	0.0%	205.1%
為替差益	51	0.1%	—	—	—
その他	564	1.2%	290	0.6%	51.4%
V 営業外費用	7	0.0%	46	0.1%	658.6%
支払利息	0	0.0%	15	0.0%	—
為替差損	—	—	26	0.1%	—
その他	6	0.0%	4	0.0%	72.3%
経常利益	5,039	10.7%	4,593	9.1%	91.1%
VI 特別損益	△75	△0.2%	△19	△0.0%	—
税引前四半期純利益	4,963	10.6%	4,573	9.1%	92.1%
法人税・法人税等調整額他	1,594	3.4%	1,722	3.4%	108.0%
四半期純利益	3,369	7.2%	2,850	5.7%	84.6%

それぞれ、百万円未満は切り捨てております。

費用の明細（単体）

（単位：百万円）

	2011年度 第3四半期	2012年度 第3四半期	前年同期比
①売上原価の主たる内訳			
番組費	16,443	18,486	112.4%
映画番組配給費	5,134	3,686	71.8%
有料放送番組費	10,944	14,416	131.7%
その他番組費	363	382	105.3%
技術費	1,909	1,978	103.6%
プログラムガイド費	1,628	1,691	103.8%
その他	5,415	6,067	112.0%
計	25,397	28,223	111.1%
②販売費及び一般管理費の主たる内訳			
販売促進費	1,100	1,011	92.0%
代理店手数料	248	130	52.7%
月額手数料	3,234	3,313	102.5%
回収手数料	1,007	1,071	106.4%
広告宣伝費	3,815	5,288	138.6%
カスタマーセンター費	2,130	2,057	96.6%
その他	5,605	4,885	87.2%
計	17,141	17,760	103.6%
③減価償却費			
減価償却費	1,612	1,899	117.8%

それぞれ、百万円未満は切り捨てております。

特別損益の内訳

(単位：百万円)

	2011年度 第3四半期	2012年度 第3四半期	前年同期比
(連結)			
特別損失			
固定資産除却損	76	9	12.6%
投資有価証券評価損	3	—	—
ゴルフ会員権評価損	0	9	—
ゴルフ会員権売却損	—	1	—
計	81	20	25.3%

	2011年度 第3四半期	2012年度 第3四半期	前年同期比
(単体)			
特別損失			
固定資産除却損	71	9	12.7%
投資有価証券評価損	3	—	—
ゴルフ会員権評価損	0	9	—
ゴルフ会員権売却損	—	1	—
計	75	19	26.2%

それぞれ、百万円未満は切り捨てております。

連結セグメント別状況

(単位：百万円)

	売上高			セグメント利益 (営業利益)		
	2011年度 第3四半期	2012年度 第3四半期	前年同期比	2011年度 第3四半期	2012年度 第3四半期	前年同期比
放送	47,026	50,373	107.1%	4,467	4,375	98.0%
テレマーケティング	4,886	4,409	90.6%	638	369	57.9%
計	51,893	54,782	105.6%	5,106	4,745	92.9%
調整額(※)	△2,701	△2,278	—	△15	△15	—
連結	49,191	52,503	106.7%	5,090	4,729	92.9%

※売上高の調整額はセグメント間の取引を相殺消去したものであり、セグメント利益の調整額は連結調整によるものです。

それぞれ、百万円未満は切り捨てております。

貸借対照表（連結）

（単位：百万円）

	2012年3月31日現在		2012年12月31日現在		前期末との比較	
	実績	構成比	実績	構成比	前期末差	前期末比
流動資産	25,402	53.3%	31,596	59.6%	6,193	124.4%
固定資産	22,253	46.7%	21,454	40.4%	△799	96.4%
流動負債	16,849	35.4%	18,762	35.4%	1,912	111.4%
固定負債	1,470	3.1%	2,221	4.2%	751	151.1%
資本金	5,000	10.5%	5,000	9.4%	—	100.0%
資本剰余金	2,738	5.7%	2,738	5.2%	—	100.0%
利益剰余金	21,432	45.0%	23,988	45.2%	2,556	111.9%
株主資本	29,170	61.2%	31,727	59.8%	2,556	108.8%
評価・換算差額等	△35	△0.1%	137	0.3%	173	—
少数株主持分	200	0.4%	201	0.4%	1	100.6%
純資産	29,335	61.6%	32,066	60.4%	2,730	109.3%
総資産	47,656	100.0%	53,050	100.0%	5,394	111.3%

それぞれ、百万円未満は切り捨てております。

貸借対照表（単体）

（単位：百万円）

	2012年3月31日現在		2012年12月31日現在		前期末との比較	
	実績	構成比	実績	構成比	前期末差	前期末比
流動資産	21,114	49.5%	27,451	57.3%	6,337	130.0%
固定資産	21,551	50.5%	20,465	42.7%	△1,085	95.0%
流動負債	16,522	38.7%	18,518	38.6%	1,995	112.1%
固定負債	1,469	3.4%	2,220	4.6%	751	151.1%
資本金	5,000	11.7%	5,000	10.4%	—	100.0%
資本剰余金	2,738	6.4%	2,738	5.7%	—	100.0%
利益剰余金	16,804	39.4%	19,078	39.8%	2,273	113.5%
株主資本	24,543	57.5%	26,817	56.0%	2,273	109.3%
評価・換算差額等	130	0.3%	361	0.8%	230	276.7%
純資産	24,673	57.8%	27,178	56.7%	2,504	110.2%
総資産	42,665	100.0%	47,916	100.0%	5,251	112.3%

それぞれ、百万円未満は切り捨てております。

本資料における注記事項

当資料に記載の業績予想は、現在入手している情報による判断及び仮定に基づいた発行日現在の見通しであり、リスクや不確実性を含んでいます。

実際の業績は、様々な要素によりこれら業績見通しとは異なる結果となりうることをご承知おき下さい。

実際の業績に影響を与え得る要素には、当社及び当社グループ会社の事業領域をとりまく経済情勢、市場の動向などが含まれております。

ただし、業績に影響を与え得る要素はこれらに限定されるものではありません。

株式会社WOWOW

本資料に関するお問合せ

(マスコミ関係) 広報部 TEL 03 (4330) 8080
(IR関係) IR経理部 TEL 03 (4330) 8089