



# 2008年度第3四半期決算の概要

2009年1月30日

株式会社 **WOWOW**



# I . 2008年度第3四半期決算(4~12月)

## オリジナル番組を強化し“加入者増”と“上質”の両立を達成

### ● オリジナル番組強化

- ・ドラマW初 連続ドラマW『パンドラ』放送(4~5月、全8話)  
「東京ドラマアウォード」作品賞グランプリ 個人賞《脚本賞/演出賞》受賞
- ・連続ドラマW第2弾『プリズナー』放送(11~12月、全5話)
- ・初のヒューマンドキュメンタリーシリーズ『クエスト~探求者たち~』(10月スタート)

### ● スポーツ、音楽のビッグイベントが加入の追い風に

- ・『UEFA EURO 2008™』全31試合生中継 ハイビジョン放送(6月)
- ・『ウィンブルドンテニス』初放送、グランドスラム4大会 放送実現(6~7月)
- ・『全米オープンテニス』錦織圭選手 歴史的な活躍(8~9月)
- ・サザンオールスターズ「真夏の大感謝祭」30周年記念LIVE(8月)
- ・『生中継! 桑田佳祐 Act Against AIDS 2008』(12月)
- ・『独占生中継! 福山☆冬の大感謝祭 其の九』(12月)

## 番組強化が奏功し、加入・収支とも順調に推移

- 正味加入件数は前年同期から大幅改善、累計正味加入件数も250万件に

(単位:件)

	2007年度 第3四半期	2008年度 第3四半期	前年同期差	前年同期比
新規加入件数 (内、デジタル新規)	401,858 (312,642)	509,663 (402,318)	107,805 (89,676)	126.8% (128.7%)
正味加入件数	14,077	63,826	49,749	453.4%
累計正味加入件数	2,447,662	2,501,590	53,928	102.2%

- 売上高は順調に推移、利益は積極的な番組投下により減益

(単位:百万円)

(連結)	第2四半期 (4~9月)		10~12月		第3四半期 (4~12月)	
		前年同期差 /比		前年同期差 /比		前年同期差 /比
売上高	33,361	1,048 103.2%	16,621	250 101.5%	49,983	1,299 102.7%
経常利益	2,246	△1,902 54.1%	2,120	394 122.9%	4,367	△1,507 74.3%

# 2008年度第3四半期 加入状況



(単位:件)

	アナログ	前年同期差 /比	デジタル	前年同期差 /比	合計	前年同期差 /比
新規加入	107,345	18,129 120.3%	402,318	89,676 128.7%	509,663	107,805 126.8%
解約	185,280	7,575 104.3%	260,557	50,481 124.0%	445,837	58,056 115.0%
正味加入	△77,935	10,554 —	141,761	39,195 138.2%	63,826	49,749 453.4%
デジタル移行	△95,608	17,545 —	95,608	△17,545 84.5%	—	—
純増(移行含む)	△173,543	28,099 —	237,369	21,650 110.0%	63,826	49,749 453.4%
内、デジタルダブル	—	—	42,102	—	42,102	—
累計正味加入	818,610	△248,464 76.7%	1,682,980	302,392 121.9%	2,501,590	53,928 102.2%
内、デジタルダブル	—	—	108,624	—	108,624	—
アナ/デジ比率	32.7%		67.3%		100.0%	
累計正味(前年同期)	1,067,074	△289,414 78.7%	1,380,588	282,330 125.7%	2,447,662	△7,084 99.7%
アナ/デジ比率(前年同期)	43.6%		56.4%		100.0%	

\* 2006年12月よりBS-5チャンネル(アナログ)と同一の編成サービスをCSデジタル放送(124/128)「スカイパーフェクTV!」で行っており、加入件数はアナログ加入に含んでおります。

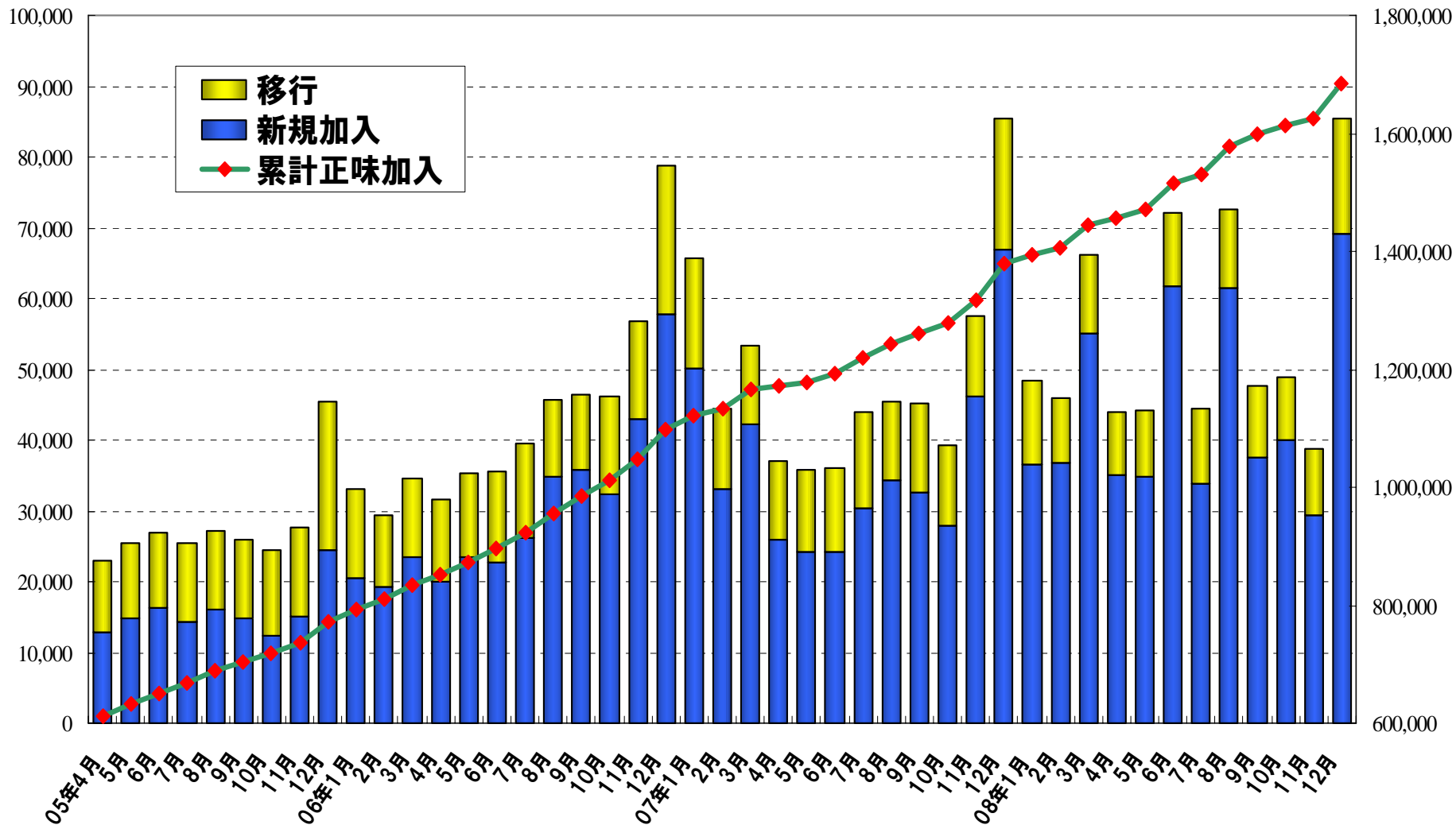
\* デジタルダブルは「同一契約者による2つ目のデジタル契約」のことで、割引料金を適用(月額2,300円⇒900円〔税抜き〕)

# デジタル加入件数の推移



新規、移行(件)

累計(件)



# 2008年度第3四半期 収支状況(連結)



(単位:百万円)

	2007年度 第3四半期		2008年度 第3四半期		前年同期との比較	
	金額	構成比	金額	構成比	金額	比率
売上高	48,684	100.0%	49,983	100.0%	1,299	102.7%
売上原価	25,286	51.9%	27,073	54.2%	1,786	107.1%
売上総利益	23,397	48.1%	22,910	45.8%	△487	97.9%
販管費	18,105	37.2%	18,896	37.8%	791	104.4%
営業利益	5,292	10.9%	4,013	8.0%	△1,278	75.8%
営業外損益	582	1.2%	353	0.7%	△229	60.7%
経常利益	5,874	12.1%	4,367	8.7%	△1,507	74.3%
四半期純利益	4,713	9.7%	2,949	5.9%	△1,764	62.6%

※それぞれ、百万円未満は切り捨てております。

# 2008年度第3四半期 収支状況(単体)



(単位:百万円)

	2007年度 第3四半期		2008年度 第3四半期		前年同期との比較	
	金額	構成比	金額	構成比	金額	比率
売上高	45,778	100.0%	46,845	100.0%	1,067	102.3%
売上原価	25,166	55.0%	26,914	57.5%	1,747	106.9%
売上総利益	20,612	45.0%	19,931	42.5%	△680	96.7%
販管費	16,266	35.5%	17,020	36.3%	754	104.6%
営業利益	4,346	9.5%	2,910	6.2%	△1,435	67.0%
営業外損益	423	0.9%	546	1.2%	122	128.9%
経常利益	4,769	10.4%	3,456	7.4%	△1,312	72.5%
四半期純利益	4,117	9.0%	2,542	5.4%	△1,575	61.7%

※それぞれ、百万円未満は切り捨てております。



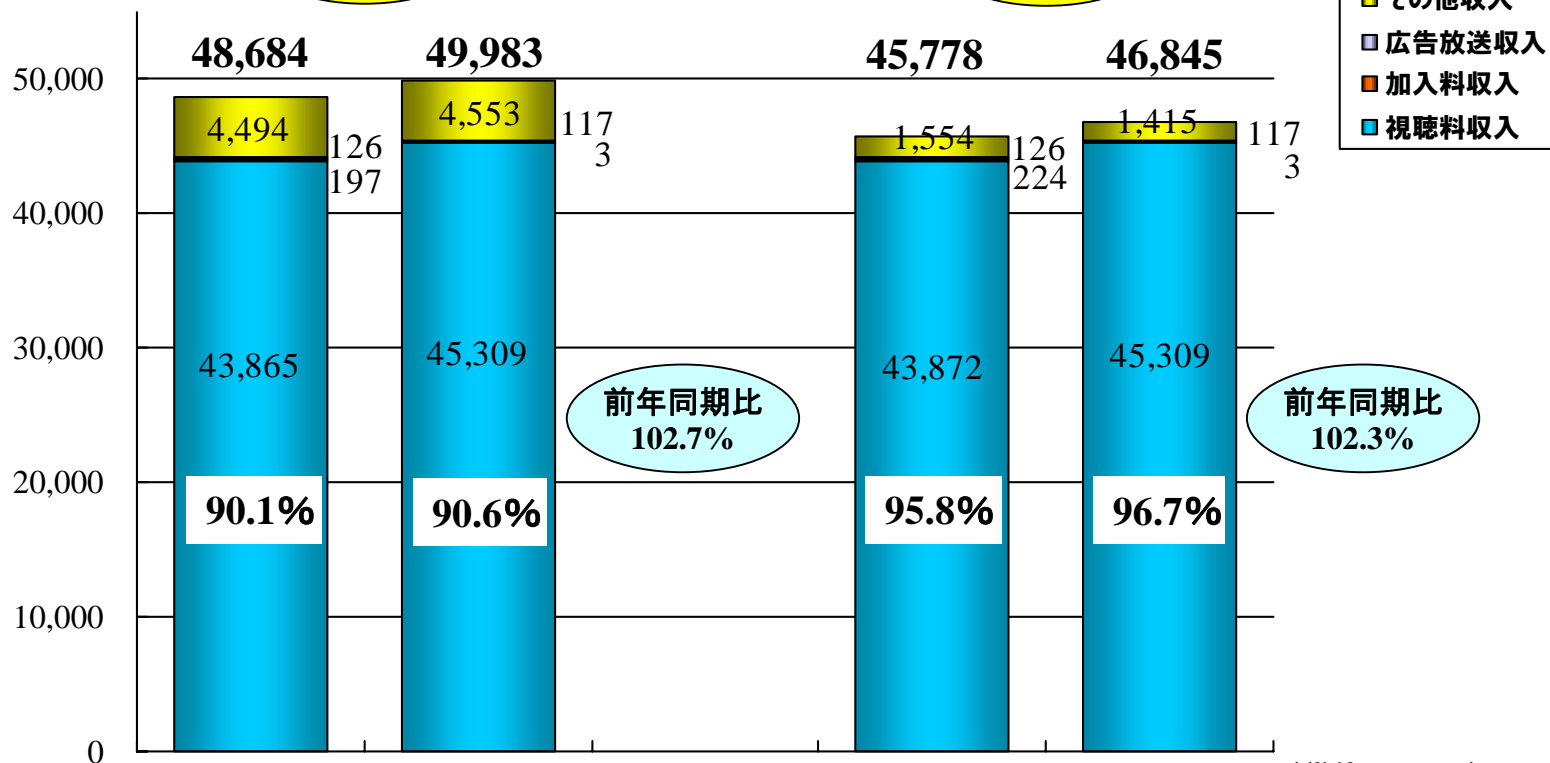
# 売上高 前年同期対比



百万円

連結

単体



(単位:百万円)

収入項目	2007年度 第3四半期	2008年度 第3四半期	前年同期差
加入料収入	197	3	△194
視聴料収入	43,865	45,309	1,444
広告放送収入	126	117	△9
その他収入	4,494	4,553	58
計	48,684	49,983	1,299

収入項目	2007年度 第3四半期	2008年度 第3四半期	前年同期差
加入料収入	224	3	△221
視聴料収入	43,872	45,309	1,436
広告放送収入	126	117	△9
その他収入	1,554	1,415	△139
計	45,778	46,845	1,067

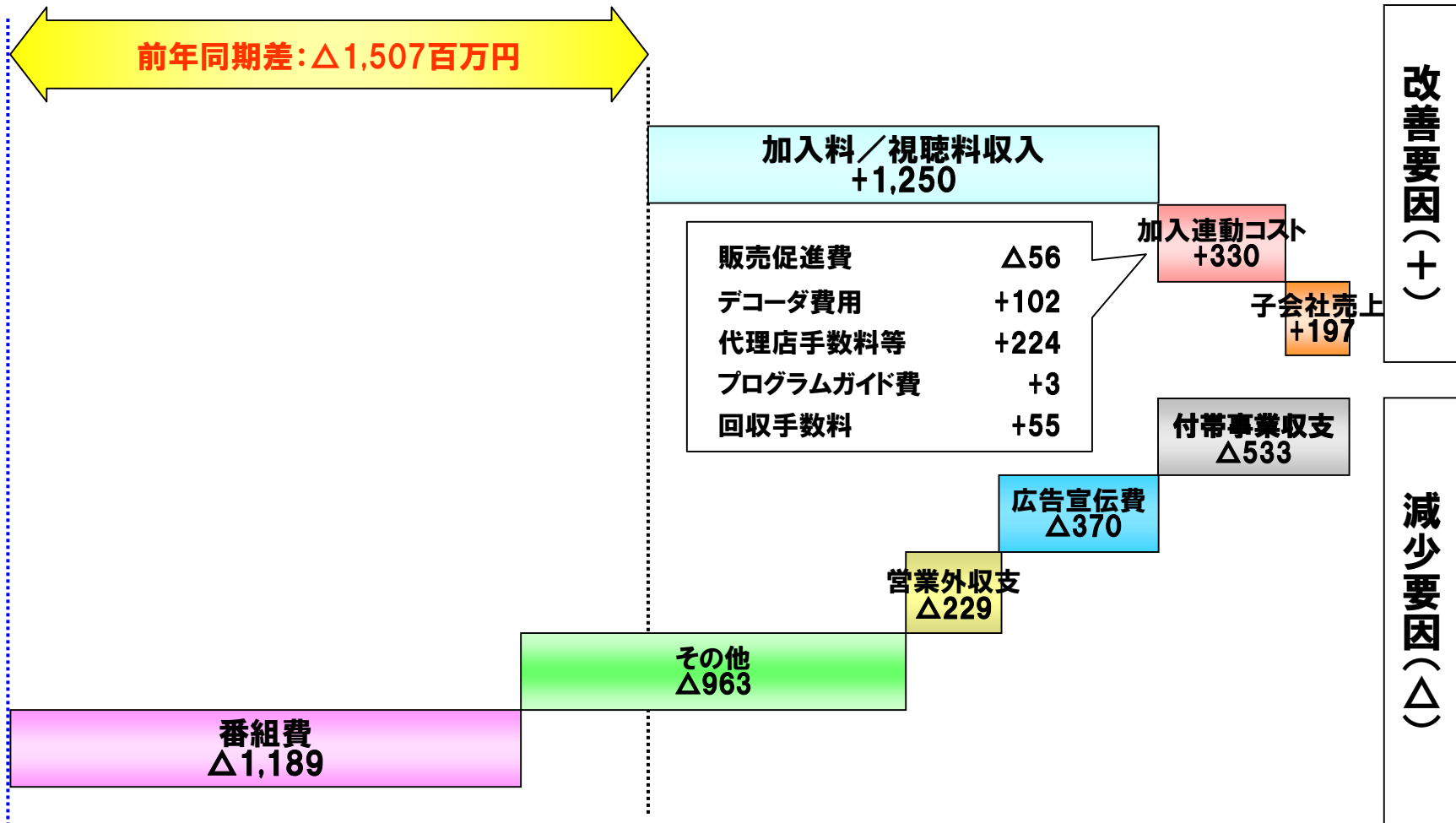
収入項目	2007年度 第3四半期	2008年度 第3四半期	前年同期差
加入料収入	224	3	△221
視聴料収入	43,872	45,309	1,436
広告放送収入	126	117	△9
その他収入	1,554	1,415	△139
計	45,778	46,845	1,067

# 経常利益 前年同期との差異要因(連結)



(実績:4,367百万円)

(前年同期実績:5,874百万円)



※各要因の数値は前年同期との差異、“+”が改善要因

# 新規加入に連動するコスト(単体)



(単位:百万円)

	2007年度 第3四半期	2007年度	2008年度 第3四半期	前年同期比
<b>販売促進費</b>	770	1,141	815	105.8%
<b>デコーダ費用</b>	105	92	2	2.8%
<b>代理店手数料</b>	696	903	357	51.3%
<b>計</b>	1,573	2,137	1,175	74.7%
<b>新規加入件数</b>	401,858件	559,772件	509,663件	126.8%
<b>1件当たり平均コスト</b>	3,914円	3,818円	2,305円	58.9%
<b>無料施策による値引額</b>	1,206	1,790	754	62.5%
<b>値引含む平均コスト</b>	6,915円	7,015円	3,785円	54.7%

※費目別及びその合計金額は、百万円未満切り捨てております。

(単位:百万円)

	WOWOW (単体)	WOWOW コミュニ ケーションズ	WOWOW マーケ ティング	連 結
売上高	46,845	5,628	124	49,983
営業利益	2,910	1,152	△23	4,013
経常利益	3,456	1,152	△21	4,367
四半期純利益	2,542	682	△21	2,949

※それぞれ百万円未満を切り捨てております。



## II. 2008年度業績見通し

## 上質なコンテンツの充実と番組訴求による加入者獲得

- 1月**
  - オバマ大統領就任記念コンサート(1月24日)
  - 全豪オープンテニス(1月19日～)
  
- 2月**
  - 独占生中継！第81回アカデミー賞授賞式(2月23日)
  - 独占生中継！第51回グラミー賞授賞式(2月9日)
  - 無料放送(2月7日) アカデミー賞&グラミー賞放送直前スペシャル
  
- 3月**
  - 連続ドラマW第3弾(3月29日～)
  - 第1回WOWOWシナリオ大賞受賞作ドラマW(3月28日)
  - 無料放送(3月28日) 春の無料放送スペシャル

年度末累計正味加入 250万件達成へ

世界最高峰の映画と音楽の祭典を今年も独占生中継！

## 『独占生中継！第81回アカデミー賞授賞式』

2月23日(月)放送



©A.M.P.A.S.(R)

### <関連特集>

#### ・アカデミー賞特集

『ディパーテッド』他全50作品

### <関連番組>

・クエスト～探求者たち～  
ハリウッドで生きる日本人

### <関連特集>

『直前情報！グラミー・ノミネーションコンサート』  
『エイミー・ワインハウス ライブ・イン・ロンドン』  
『リアーナ グッド・ガール・ゴーン・バッド・ライブ』  
『THE POLICE LIVE IN CONCERT』他



## 『独占生中継！第51回グラミー賞授賞式』

2月9日(月)放送

(写真:左上より時計回り)アデル、ニョ、ジョナス・ブラザーズ、コールドプレイ[©Tom Sheeham]

## ● ドラマW最新作

『**兄帰る**』2月14日(土)放送

巨匠・深町幸男×名手・筒井ともみの組み合わせで贈る珠玉のヒューマンドラマ

出演:木村佳乃、高橋和也 他



『**戦力外通告**』2月21日(土)放送

人生のトライアウトに臨む50代男女の「青春」群像劇

出演:中村雅俊、風吹ジュン 他



『**朝食亭**』2月28日(土)放送

“心の再生”を温かい眼差しで描き出すヒューマンドラマ

出演:瀬戸朝香、蟹江敬三、竹下景子 他



● 連続ドラマW 第3弾 『**空飛ぶタイヤ**』 3月29日(日)スタート

● 第1回WOWOWシナリオ大賞受賞作

ドラマW 『**Go Ape ゴー・エイプ**』 3月28日(土)放送



## ● メガヒット映画

『ナショナル・トレジャー/リンカーン暗殺者の日記』

『映画 クロサギ』 『少林少女』 『大いなる陰謀』



ナショナル・トレジャー/リンカーン暗殺者の日記（2月放送）

## ● 海外ドラマ

『CSI:ニューヨーク4』

『クリミナル・マインド3 FBI行動分析課』

『韓国ドラマ「食客」』



大いなる陰謀（3月放送）

## ● スポーツ

『全豪オープンテニス』 『UFC』 『スペインサッカー リーガ・エスパニョーラ』

## ● 大型音楽ライブ

『WINTER FANTASIA 2008 ～ DCTgarden “THE LIVE!!!”』

『独占放送！エリック・クラプトン ジャパンツアー2009』



食客  
（2月放送スタート）

(単位:千件)

	2007年度 実績	2008年度 見通し	前期との比較	
			前期差	前期比
新規加入	560	680	120	121.5%
解約	556	620	64	111.6%
正味加入	4	60	56	—
内、デジタルダブル	—	40	—	—
累計正味加入	2,438	2,498	60	102.5%
アナログ	992	667	△325	67.2%
デジタル	1,446	1,831	385	126.6%
内、デジタルダブル	67	107	40	159.7%
<b>デジタル比率</b>	59.3%	73.3%	14.0%	—

\*2006年12月よりBS-5チャンネル(アナログ)と同一の編成サービスをCSデジタル放送(124/128)「スカイパーフェクTV！」で行っており、加入件数はアナログ加入に含んでおります。

\*デジタルダブルは「同一契約者による2つ目のデジタル契約」のことで、割引料金を適用(月額2,300円⇒900円[税抜き])

(単位:百万円)

		2007年度実績		2008年度見通し		前期との比較	
		金額	構成比	金額	構成比	金額	前期比
連 結	売上高	65,419	100.0%	66,600	100.0%	1,181	101.8%
	営業利益	5,448	8.3%	3,600	5.4%	△1,848	66.1%
	経常利益	6,130	9.4%	3,800	5.7%	△2,330	62.0%
	当期純利益	3,438	5.3%	2,300	3.5%	△1,138	66.9%
単 体	売上高	61,416	100.0%	62,700	100.0%	1,284	102.1%
	営業利益	4,140	6.7%	2,500	4.0%	△1,640	60.4%
	経常利益	4,634	7.5%	2,900	4.6%	△1,734	62.6%
	当期純利益	2,666	4.3%	2,000	3.2%	△666	75.0%
年間配当		3,000 円/株		3,000 円/株		0	100.0%

※それぞれ、百万円未満は切り捨てております。

# 前回見通しとの差異



(単位:百万円)

		前回見通し		2008年度見通し		前回との比較	
		金額	構成比	金額	構成比	金額	前回は
		※2008年9月24日公表値					
連 結	売上高	66,600	100.0%	66,600	100.0%	0	100.0%
	営業利益	3,000	4.5%	3,600	5.4%	600	120.0%
	経常利益	3,200	4.8%	3,800	5.7%	600	118.8%
	当期純利益	2,100	3.2%	2,300	3.5%	200	109.5%
単 体	売上高	62,700	100.0%	62,700	100.0%	0	100.0%
	営業利益	1,900	3.0%	2,500	4.0%	600	131.6%
	経常利益	2,300	3.7%	2,900	4.6%	600	126.1%
	当期純利益	1,800	2.9%	2,000	3.2%	200	111.1%
年間配当		3,000 円/株		3,000 円/株		0	100.0%

※それぞれ、百万円未満は切り捨てております。

## 本資料における注記事項

当資料に記載の業績予想は、現在入手している情報による判断及び仮定に基づいた発行日現在の見通しであり、リスクや不確実性を含んでいます。

実際の業績は、様々な要素によりこれら業績見通しとは異なる結果となりうることをご承知おきください。

実際の業績に影響を与え得る要素には、当社及び当社グループ会社の事業領域をとりまく経済情勢、市場の動向などが含まれております。

ただし、業績に影響を与え得る要素はこれらに限定されるものではありません。

## 株式会社 WOWOW

### 本資料に関するお問合せ先

(マスコミ関係) 広報部	TEL 03(4330)8080
(IR関係) IR経理部	TEL 03(4330)8089