

WOWOW

2015年度第3四半期 決算概要

2016年1月29日
株式会社WOWOW



- 1 2015年度第3四半期決算（4月～12月）
- 2 2015年度業績見通し
- 3 補足資料

2015年度第3四半期決算 ハイライト

累計正味加入件数は2,838千件となり、過去最高に

加入

- 上期はエキサイトマッチスペシャル「マニー・パッキョオvsフロイド・メイウェザー」、全仏から全米に続いたテニス、福山雅治、矢沢永吉の夏の音楽ライブ等が新規加入を牽引
- 10月以降はV6、X JAPANのライブや、今年度から新たに放送開始した「インターナショナル・プレミア・テニスリーグ IPTL」等が新規加入に貢献

(単位：千件)

	2014年度 3Q	2015年度 3Q	前年同期差	前年同期比
新規加入件数	539	469	△69	87.1%
解約件数	412	387	△24	94.1%
正味加入件数	127	82	△45	64.5%

収支(連結)

- 売上高は累計正味加入件数の増加により増収
- 経常利益は番組費の戦略的な費用投下等により減益に

(単位：百万円)

	2014年度 3Q	2015年度 3Q	前年同期差	前年同期比
売上高	53,672	56,041	2,368	104.4%
営業利益	8,283	7,116	△1,166	85.9%
経常利益	8,755	7,419	△1,336	84.7%

それぞれ、百万円未満は切り捨てております。

2015年度第3四半期 加入状況

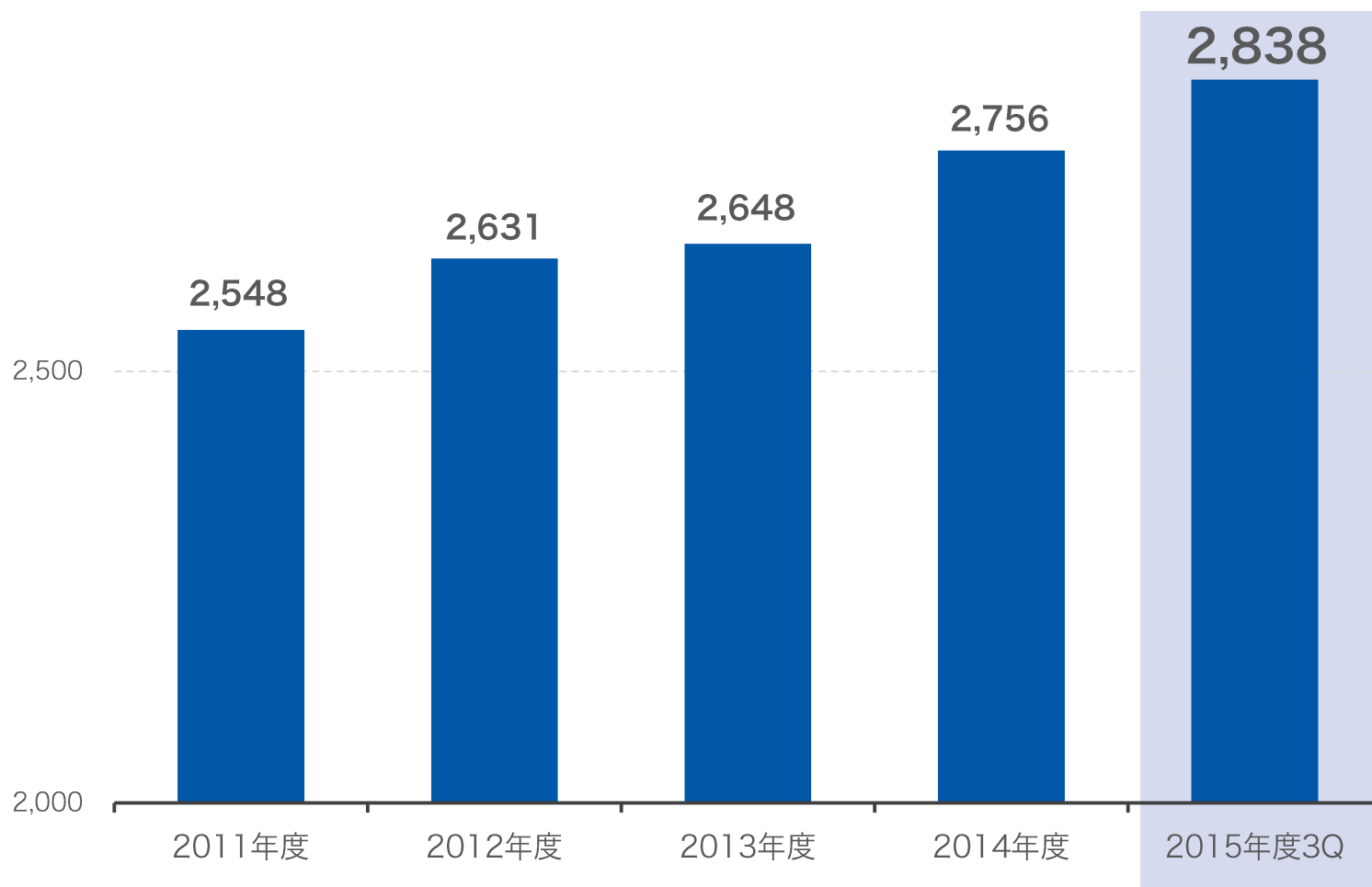
(単位：千件)

	2014年度3Q	2015年度3Q	前年同期比較	
			前年同期差	前年同期比
新規加入件数	539	469	△69	87.1%
解約件数	412	387	△24	94.1%
正味加入件数	127	82	△45	64.5%
累計正味加入件数	2,775	2,838	63	102.3%

累計正味加入件数の推移

(単位：千件)

3,000



2015年度第3四半期 収支状況

(単位：百万円)

		2014年度3Q		2015年度3Q		前年同期比較	
		実績	収入比	実績	収入比	前年同期差	前年同期比
連結	売上高	53,672	100.0%	56,041	100.0%	2,368	104.4%
	営業利益	8,283	15.4%	7,116	12.7%	△1,166	85.9%
	経常利益	8,755	16.3%	7,419	13.2%	△1,336	84.7%
	親会社株主に帰属する 四半期純利益	5,665	10.6%	4,955	8.8%	△710	87.5%

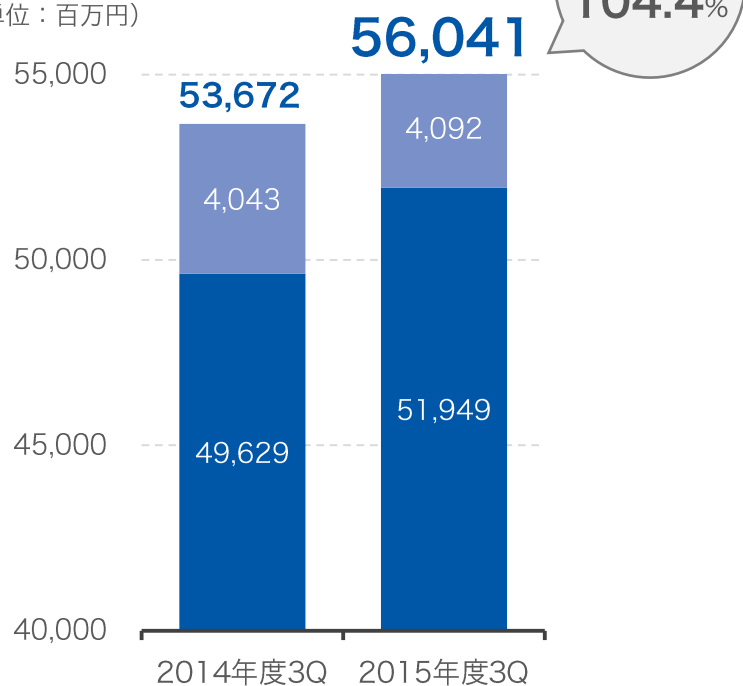
単体	売上高	51,638	100.0%	53,704	100.0%	2,065	104.0%
	営業利益	8,135	15.8%	6,473	12.1%	△1,662	79.6%
	経常利益	8,529	16.5%	6,845	12.7%	△1,683	80.3%
	四半期純利益	5,496	10.6%	4,584	8.5%	△911	83.4%

それぞれ、百万円未満は切り捨てております。

売上高 前年同期対比

連結

(単位：百万円)

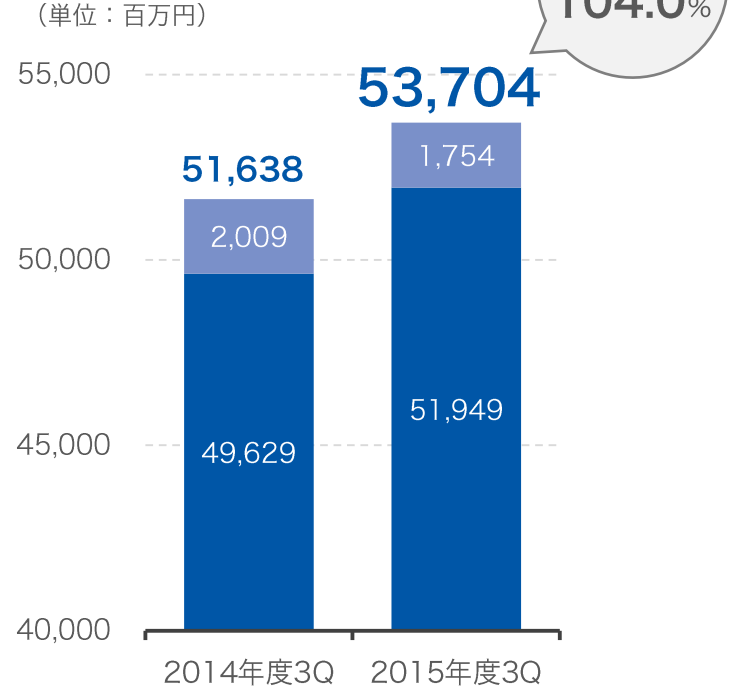


(単位：百万円)

収入項目	2014年度3Q	2015年度3Q	前年同期差
有料放送収入	49,629	51,949	2,320
その他収入	4,043	4,092	48
計	53,672	56,041	2,368

単体

(単位：百万円)



(単位：百万円)

収入項目	2014年度3Q	2015年度3Q	前年同期差
有料放送収入	49,629	51,949	2,320
その他収入	2,009	1,754	△254
計	51,638	53,704	2,065

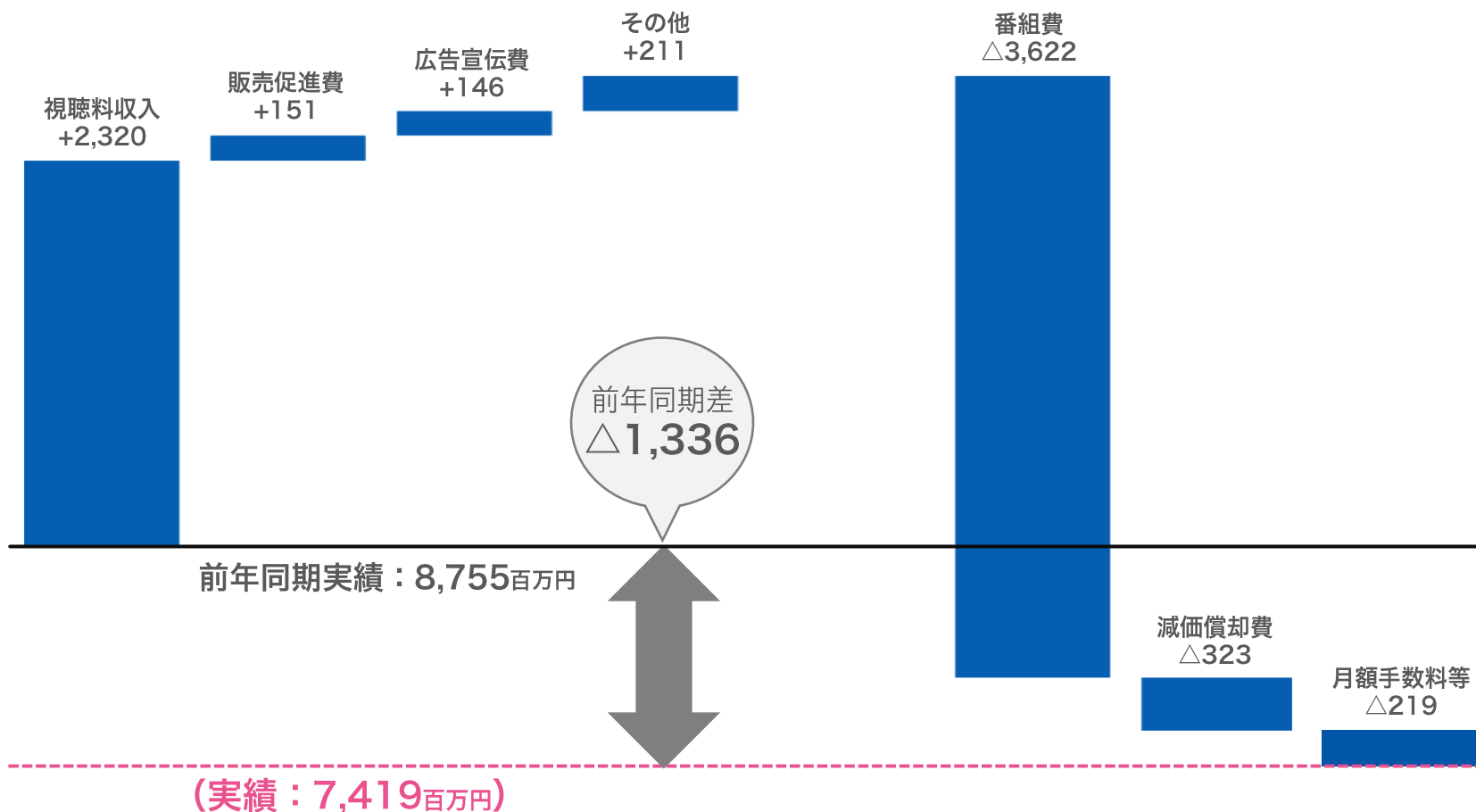
それぞれ、百万円未満は切り捨てております。

連結経常利益 前年同期との差異要因

増加要因 (+)

減少要因 (△)

(単位：百万円)

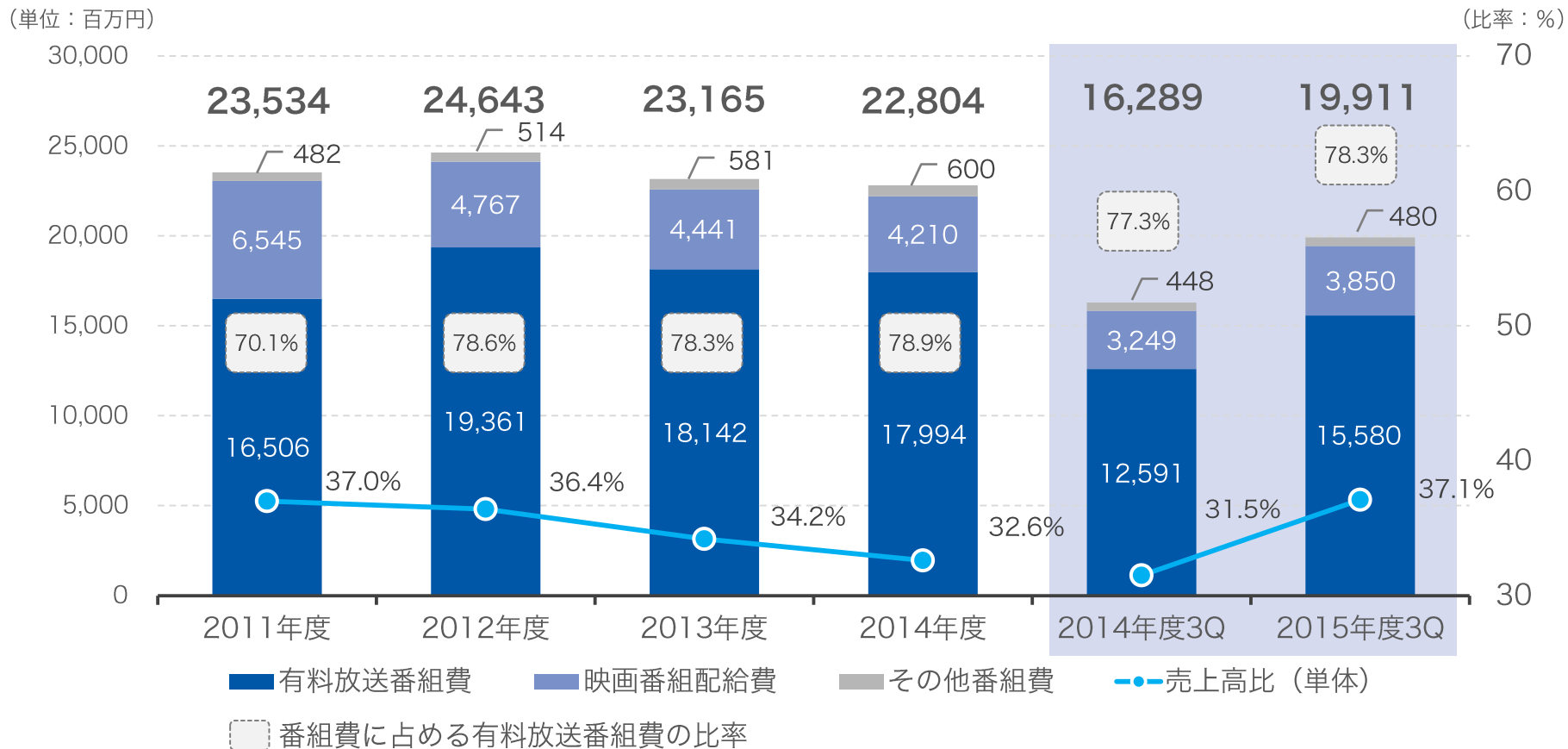


*各要因の数値は前年同期との差異、“+”が増加要因
*月額手数料：ケーブルテレビ局等の再送信に係る費用

それぞれ、百万円未満は切り捨てております。

番組費の推移

スポーツ、ドラマ、映画等への戦略的な費用投下等により、前年同期に比べ増加



*有料放送番組費：オリジナルドラマ、映画（ハリウッドメジャー以外）、スポーツ、音楽など
 映画番組配給費：ハリウッドメジャーの映画 その他番組費：データ放送など

*数値はすべて単体
 それぞれ、百万円未満は切り捨てております。

主要な連結決算会社の収支状況

WOWOWコミュニケーションズ（テレマーケティング関連業務）

（単位：百万円）

	2014年度3Q		2015年度3Q		前年同期比較	
	実績	収入比	実績	収入比	前年同期差	前年同期比
売上高	4,680	100.0%	4,816	100.0%	136	102.9%
営業利益	151	3.2%	165	3.4%	14	109.7%
経常利益	154	3.3%	168	3.5%	13	109.1%
四半期純利益	96	2.1%	105	2.2%	8	109.2%

*WOWOWコミュニケーションズ単体の数値です。

それぞれ、百万円未満は切り捨てております。

- 1 2015年度第3四半期決算（4月～12月）
- 2 2015年度業績見通し
- 3 補足資料

映画・ドラマ・スポーツ・音楽を中心に「線（シリーズ化）」と「塊（特集化）」を強化① - 「線（シリーズ化）」の展開-

スポーツ 新たにラグビーを放送

	<p>生中継! ラグビー 欧州6カ国対抗戦 シックス・ネーションズ</p> <p>2月6日(土)～3月20日(日・祝) [初日無料放送]</p>		<p>MEMPHIS OPEN</p>
<p>100年以上の歴史と伝統を誇る「シックス・ネーションズ」。ヨーロッパのラグビー強豪国6カ国が参加して行なわれる大会の様態を全15試合生中継。</p>	<p>全豪オープンテニス 1月18日(月)～1月31日(日) 連日生中継[初日無料放送]</p>	<p>錦織圭出場予定! 男子ATPツアー メンフィス 2月13日(土)～15日(月)</p>	
<p>WOWOWプライム WOWOWライブ WOWOWメンバーズオンデマンド WOWOWメンバーズオンデマンドでライブ配信</p>			

ディエリ・チュソトワール(FRA)、クリス・ロブショウ(ENG)、グレイグ・レイドロー(SCO)、サム・ウォーバートン(WAL)、ポール・オコンネル(IRL)、セルジョ・パリッゼ(ITA) Getty Images

錦織圭、ジョコビッチ、マレー、ナダル、フェデラー、クリンカ Getty Images

写真:AP/アフロ

ドラマ オリジナルドラマを幅広いジャンルで編成

<p>土曜オリジナルドラマ 連続ドラマW きんぴか 2月13日(土)スタート(全5話)[第1話無料放送]</p>	<p>日曜オリジナルドラマ 連続ドラマW メガバンク最終決戦 2月14日(日)スタート(全6話)[第1話無料放送]</p>	<p>日曜オリジナルドラマ 連続ドラマW 東野圭吾「カッコウの卵は誰のもの」 3月27日(日)スタート(全6話)[第1話無料放送]</p>
<p>WOWOWプライム WOWOWメンバーズオンデマンド WOWOWメンバーズオンデマンドで配信</p>		

原作:渡辺野聖「メガバンク最終決戦」(新潮文庫刊)

映画・ドラマ・スポーツ・音楽を中心に「線（シリーズ化）」と「塊（特集化）」を強化② - 「塊（特集化）」の展開-

映画 アカデミー賞授賞式に合わせ、過去にアカデミー賞を受賞した名作・傑作を全73作品一挙放送



第87回アカデミー賞授賞式より
Valerie Durant / ©A.M.P.A.S.

生中継!
第88回アカデミー賞
授賞式

2月29日(月)

W.O.W.O.W
プライム

W.O.W.O.W
メンバーズオンデマンド



バードマン あるいは
(無知がもたらす予期せぬ奇跡)

2月28日(日)ほか

W.O.W.O.W
シネマ

W.O.W.O.W
プライム

W.O.W.O.W
メンバーズオンデマンド



セッション

2月21日(日)ほか

W.O.W.O.W
シネマ

W.O.W.O.W
プライム

©2014 Twentieth Century Fox Film Corporation. All rights reserved.

©2013WHIPLASH, LLC. ALL RIGHTS RESERVED.

音楽 グラミー賞授賞式を軸に洋楽ライブを集中編成



第56回グラミー賞授賞式より
Getty Images / GRAMMY®, GRAMMYs®, GRAMMY Awards®, and the gramophone logo are registered trademarks of The Recording Academy® and are used under license ©2015 The Recording Academy

生中継!
第58回
グラミー賞授賞式

2月16日(火)

W.O.W.O.W
プライム

W.O.W.O.W
ライブ

W.O.W.O.W
メンバーズオンデマンド



サム・スミス
“IN THE LONELY
HOUR JAPAN TOUR”

2月14日(日)

W.O.W.O.W
ライブ

W.O.W.O.W
メンバーズオンデマンド



グラミー賞月間!
~LOUD PARKの日~
LOUD PARK 15
~10th ANNIVERSARY~

2月19日(金)

W.O.W.O.W
ライブ

W.O.W.O.W
メンバーズオンデマンド

XGアス

アカデミー賞授賞式は今年もWOWOWメンバーズオンデマンドでライブ配信。グラミー賞授賞式は今年からライブ配信開始。

開局25周年について



当社は1991年4月1日に営業放送を開始し、2016年4月1日に開局25周年を迎えます。加入者の皆様への感謝とともに、今後も新たな価値を提供できるよう、開局25周年の2016年度から、新たなチャレンジを行なっていきます。

WOWOW開局25周年記念 ラインアップ *その他の記念企画は決定次第、随時発表いたします

WOWOW開局25周年記念

原作 | 山崎豊子
連続ドラマW

沈まぬ太陽



WOWOW開局25周年記念 連続ドラマW
沈まぬ太陽
(全20話) 春スタート予定



UEFA EURO 2016™
サッカー欧州選手権
(全51試合生中継) 6月10日(金)~7月10日(日)

IPC x WOWOW パラリンピック・ドキュメンタリーシリーズ



IPC x WOWOW パラリンピック・ドキュメンタリーシリーズ「WHO I AM」
秋放送予定

秘 密

THE TOP SECRET

WOWOW FILMS
『秘密 THE TOP SECRET』
8月劇場公開

ミュージアム

MUSEUM

WOWOW FILMS
『ミュージアム』
2016年劇場公開予定

©2016「秘密 THE TOP SECRET」製作委員会

©巴亮介/講談社 ©2016映画「ミュージアム」製作委員会

2015年度 加入計画 (2015年10月30日公表修正値)

(単位：千件)

	2014年度 実績	2015年度 計画	前期比較	
			前期差	前期比
新規加入件数	685	590	△95	86.2%
解約件数	577	530	△47	91.9%
正味加入件数	108	60	△48	55.6%
累計正味加入件数	2,756	2,816	60	102.2%

2015年度 収支計画 (2015年10月30日公表修正値)

(単位：百万円)

		2014年度		2015年度		前期比較	
		実績	収入比	計画	収入比	前期差	前期比
連結	売上高	72,631	100.0%	74,900	100.0%	2,268	103.1%
	営業利益	9,758	13.4%	9,000	12.0%	△758	92.2%
	経常利益	10,371	14.3%	9,400	12.6%	△971	90.6%
	親会社株主に帰属する 当期純利益	6,619	9.1%	6,300	8.4%	△319	95.2%

単体	売上高	69,930	100.0%	71,800	100.0%	1,869	102.7%
	営業利益	9,496	13.6%	8,600	12.0%	△896	90.6%
	経常利益	9,917	14.2%	9,000	12.5%	△917	90.7%
	当期純利益	6,261	9.0%	6,100	8.5%	△161	97.4%

それぞれ、百万円未満は切り捨てております。

年間配当	120円/株	60円/株*	—	100.0%
------	--------	--------	---	--------

*2015年4月1日付で、普通株式1株を2株の割合で株式分割を行なったため、2015年度の1株当たり年間配当は、株式分割を考慮した額を記載しております。

- 1 2015年度第3四半期決算（4月～12月）
- 2 2015年度業績見通し
- 3 補足資料

加入実績

(単位：件)

	第2四半期累計	10月	11月	12月	10月～12月	第3四半期累計
新規加入件数	315,128	39,377	44,792	69,885	154,054	469,182
解約件数	268,102	46,349	36,770	36,221	119,340	387,442
正味加入件数	47,026	△6,972	8,022	33,664	34,714	81,740
内) 複数契約*	6,824	148	1,150	3,302	4,600	11,424
期末累計正味加入件数	2,803,356	2,796,384	2,804,406	2,838,070	2,838,070	2,838,070
内) 複数契約*	417,008	417,156	418,306	421,608	421,608	421,608

*同一契約者による2つ目と3つ目のデジタル契約に割引制度を適用（月額2,300円の視聴料金を900円に割引。金額は税抜き）

前期（2014年度） 加入実績

(単位：件)

	第1四半期	第2四半期	第2四半期累計	第3四半期	第3四半期累計	第4四半期	年度
新規加入件数	145,547	234,780	380,327	158,248	538,575	145,946	684,521
解約件数	150,367	115,359	265,726	146,118	411,844	164,791	576,635
正味加入件数	△4,820	119,421	114,601	12,130	126,731	△18,845	107,886
内) 複数契約*	△6,390	5,458	△932	5,238	4,306	899	5,205
期末累計正味加入件数	2,643,624	2,763,045	2,763,045	2,775,175	2,775,175	2,756,330	2,756,330
内) 複数契約*	398,589	404,047	404,047	409,285	409,285	410,184	410,184

*同一契約者による2つ目と3つ目のデジタル契約に割引制度を適用（月額2,300円の視聴料金を900円に割引。金額は税抜き）

収支状況（連結）

（単位：百万円）

	2014年度第3四半期		2015年度第3四半期		
	実績	収入比	実績	収入比	前年同期比
I 売上高	53,672	100.0%	56,041	100.0%	104.4%
有料放送収入	49,629	92.5%	51,949	92.7%	104.7%
その他収入	4,043	7.5%	4,092	7.3%	101.2%
II 売上原価	26,282	49.0%	29,873	53.3%	113.7%
売上総利益	27,390	51.0%	26,167	46.7%	95.5%
III 販売費及び一般管理費	19,106	35.6%	19,051	34.0%	99.7%
営業利益	8,283	15.4%	7,116	12.7%	85.9%
IV 営業外収益	474	0.9%	307	0.5%	64.9%
受取利息	2	0.0%	4	0.0%	196.8%
持分法による投資利益	287	0.5%	184	0.3%	64.3%
為替差益	128	0.2%	49	0.1%	38.4%
その他	56	0.1%	68	0.1%	122.3%
V 営業外費用	2	0.0%	5	0.0%	209.7%
その他	2	0.0%	5	0.0%	209.7%
経常利益	8,755	16.3%	7,419	13.2%	84.7%
VI 特別損益	△14	△0.0%	△23	△0.0%	—
税金等調整前四半期純利益	8,741	16.3%	7,395	13.2%	84.6%
法人税・法人税等調整額他	3,076	5.7%	2,440	4.4%	79.3%
親会社株主に帰属する四半期純利益	5,665	10.6%	4,955	8.8%	87.5%

それぞれ、百万円未満は切り捨てております。

収支状況（単体）

（単位：百万円）

	2014年度第3四半期		2015年度第3四半期		
	実績	収入比	実績	収入比	前年同期比
I 売上高	51,638	100.0%	53,704	100.0%	104.0%
有料放送収入	49,629	96.1%	51,949	96.7%	104.7%
その他収入	2,009	3.9%	1,754	3.3%	87.3%
II 売上原価	26,080	50.5%	29,712	55.3%	113.9%
売上総利益	25,558	49.5%	23,991	44.7%	93.9%
III 販売費及び一般管理費	17,422	33.7%	17,518	32.6%	100.5%
営業利益	8,135	15.8%	6,473	12.1%	79.6%
IV 営業外収益	395	0.8%	376	0.7%	95.2%
受取利息	1	0.0%	3	0.0%	285.7%
為替差益	128	0.2%	48	0.1%	38.2%
その他	266	0.5%	324	0.6%	121.8%
V 営業外費用	2	0.0%	5	0.0%	207.8%
その他	2	0.0%	5	0.0%	207.8%
経常利益	8,529	16.5%	6,845	12.7%	80.3%
VI 特別損益	△14	△0.0%	△17	△0.0%	—
税金等調整前四半期純利益	8,515	16.5%	6,827	12.7%	80.2%
法人税・法人税等調整額他	3,018	5.8%	2,242	4.2%	74.3%
四半期純利益	5,496	10.6%	4,584	8.5%	83.4%

それぞれ、百万円未満は切り捨てております。

費用の明細（単体）

（単位：百万円）

	2014年度第3四半期	2015年度第3四半期	前年同期比
--	-------------	-------------	-------

①売上原価の主たる内訳

番組費	16,289	19,911	122.2%
映画番組配給費	3,249	3,850	118.5%
有料放送番組費	12,591	15,580	123.7%
その他番組費	448	480	107.0%
技術費	2,185	1,956	89.5%
プログラムガイド費	1,812	1,848	102.0%
その他	5,792	5,997	103.5%
計	26,080	29,712	113.9%

②販売費及び一般管理費の主たる内訳

販売促進費	1,209	1,068	88.4%
代理店手数料	255	235	92.1%
月額手数料	3,381	3,616	107.0%
回収手数料	1,096	1,125	102.7%
広告宣伝費	4,193	4,061	96.9%
カスタマーセンター費	2,028	1,985	97.9%
その他	5,258	5,424	103.2%
計	17,422	17,518	100.5%

③減価償却費

減価償却費	1,713	2,024	118.2%
-------	-------	-------	--------

それぞれ、百万円未満は切り捨てております。

特別損益の内訳

(単位：百万円)

	2014年度第3四半期	2015年度第3四半期	前年同期比
--	-------------	-------------	-------

(連結)

特別利益			
固定資産売却益	0	—	—
計	0	—	—
特別損失			
固定資産除却損	14	15	105.1%
ゴルフ会員権評価損	—	8	—
計	14	23	161.2%

(単体)

特別利益			
固定資産売却益	0	—	—
計	0	—	—
特別損失			
固定資産除却損	14	9	68.6%
ゴルフ会員権評価損	—	8	—
計	14	17	125.0%

それぞれ、百万円未満は切り捨てております。

連結セグメント別状況

(単位：百万円)

	売上高			セグメント利益 (営業利益)		
	2014年度 第3四半期	2015年度 第3四半期	前年同期比	2014年度 第3四半期	2015年度 第3四半期	前年同期比
放送	51,638	54,100	104.8%	8,135	6,949	85.4%
テレマーケティング	4,680	4,816	102.9%	151	166	110.2%
計	56,319	58,917	104.6%	8,286	7,116	85.9%
調整額 (※)	△2,646	△2,875	—	△3	—	—
連結	53,672	56,041	104.4%	8,283	7,116	85.9%

※売上高の調整額はセグメント間の取引を相殺消去したものであり、セグメント利益の調整額は連結調整によるものです。

それぞれ、百万円未満は切り捨てております。

貸借対照表（連結）

（単位：百万円）

	2015年3月31日現在		2015年12月31日現在		前期末との比較	
	実績	構成比	実績	構成比	前期末差	前期末比
流動資産	39,041	62.0%	38,149	61.6%	△891	97.7%
固定資産	23,950	38.0%	23,780	38.4%	△169	99.3%
流動負債	20,765	33.0%	16,694	27.0%	△4,071	80.4%
固定負債	1,795	2.9%	1,824	2.9%	28	101.6%
資本金	5,000	7.9%	5,000	8.1%	－	100.0%
資本剰余金	2,738	4.3%	2,738	4.4%	－	100.0%
利益剰余金	34,652	55.0%	37,877	61.2%	3,224	109.3%
自己株式	△3,080	△4.9%	△3,081	△5.0%	△0	－
株主資本	39,310	62.4%	42,534	68.7%	3,224	108.2%
その他の包括利益累計額	1,120	1.8%	877	1.4%	△242	78.3%
純資産	40,430	64.2%	43,412	70.1%	2,981	107.4%
総資産	62,991	100.0%	61,930	100.0%	△1,061	98.3%

それぞれ、百万円未満は切り捨てております。

貸借対照表（単体）

（単位：百万円）

	2015年3月31日現在		2015年12月31日現在		前期末との比較	
	実績	構成比	実績	構成比	前期末差	前期末比
流動資産	34,656	60.6%	33,422	59.7%	△1,233	96.4%
固定資産	22,507	39.4%	22,567	40.3%	60	100.3%
流動負債	20,149	35.2%	16,225	29.0%	△3,924	80.5%
固定負債	1,793	3.1%	1,822	3.3%	28	101.6%
資本金	5,000	8.7%	5,000	8.9%	—	100.0%
資本剰余金	2,738	4.8%	2,738	4.9%	—	100.0%
利益剰余金	29,245	51.2%	32,211	57.5%	2,965	110.1%
自己株式	△3,080	△5.4%	△3,081	△5.5%	△0	—
株主資本	33,903	59.3%	36,868	65.8%	2,964	108.7%
評価・換算差額等	1,316	2.3%	1,074	1.9%	△242	81.6%
純資産	35,220	61.6%	37,942	67.8%	2,722	107.7%
総資産	57,163	100.0%	55,990	100.0%	△1,173	97.9%

それぞれ、百万円未満は切り捨てております。

W O W O W

本資料における注記事項

当資料に記載の業績予想は、現在入手している情報による判断及び仮定に基づいた発行日現在の見通しであり、リスクや不確実性を含んでいます。

実際の業績は、様々な要素によりこれら業績見通しとは異なる結果となりうることをご承知おき下さい。

実際の業績に影響を与え得る要素には、当社及び当社グループ会社の事業領域をとりまく経済情勢、市場の動向などが含まれております。

ただし、業績に影響を与え得る要素はこれらに限定されるものではありません。

株式会社WOWOW

